

۱۴۰۱

# سالنامه آماری فروش فیلم و سینمای ایران سال ۱۴۰۱





## شناسنامه

عنوان: سالنامه آماری سینمای ایران سال ۱۴۰۱

مدیر پروژه: قادر آشنا

زیر نظر: مهدی شفیعی

تهیه و تدوین: پانته آ خاموشی اصفهانی

با همکاری: نجیبه نعمتی، لیلا عارف

تاریخ انتشار: بهار ۱۴۰۲

نشانی: تهران، میدان بهارستان وزارت فرهنگ و ارشاد اسلامی سازمان سینمایی

معاونت توسعه فناوری و مطالعات سینمایی

## فهرست

۷	..... مقدمه
۸	..... سینمای ایران سال ۱۴۰۱ در یک نگاه :
۲۲	..... ۱. استان آذربایجان شرقی
۲۴	..... ۲. استان آذربایجان غربی
۲۶	..... ۳. استان اردبیل
۲۸	..... ۴. استان اصفهان
۳۰	..... ۵. استان البرز
۳۲	..... ۶. استان ایلام
۳۴	..... ۷. استان بوشهر
۳۶	..... ۸. استان تهران
۴۰	..... ۹. استان چهارمحال و بختیاری
۴۲	..... ۱۰. استان خراسان شمالی
۴۴	..... ۱۱. استان خراسان رضوی
۴۶	..... ۱۲. استان خراسان جنوبی
۴۸	..... ۱۳. استان خوزستان
۵۰	..... ۱۴. استان زنجان
۵۲	..... ۱۵. استان سمنان
۵۴	..... ۱۶. استان سیستان و بلوچستان
۵۶	..... ۱۷. استان فارس
۵۸	..... ۱۸. استان قزوین
۶۰	..... ۱۹. استان قم
۶۲	..... ۲۰. استان کردستان
۶۴	..... ۲۱. استان کرمان
۶۶	..... ۲۲. استان کرمانشاه
۶۸	..... ۲۳. استان کهگیلویه و بویر احمد
۷۰	..... ۲۴. استان گلستان
۷۲	..... ۲۵. استان گیلان
۷۴	..... ۲۶. استان لرستان
۷۶	..... ۲۷. استان مازندران

۷۸	.....	۲۸. استان مرکزی
۸۰	.....	۲۹. استان هرمزگان
۸۲	.....	۳۰. استان همدان
۸۴	.....	۳۱. استان یزد

## فهرست جداول

۱۰	.....	جدول ۱: وضعیت سینمای کل کشور سال ۱۴۰۱
۱۲	.....	جدول ۲: عملکرد فیلم های ایرانی در سال ۱۴۰۱ به ترتیب بیشترین تعداد تماشاچی
۱۴	.....	جدول ۳: عملکرد فیلم های خارجی در سال ۱۴۰۱ به ترتیب بیشترین تعداد تماشاچی
۱۵	.....	جدول ۵: عملکرد فیلم های ایرانی گروه هنر و تجربه در سال ۱۴۰۱ به ترتیب بیشترین تعداد تماشاچی
۱۶	.....	جدول ۶: ده فیلم پرفروش ایرانی اکران شده در سینماهای کشور سال ۱۴۰۱
۱۷	.....	جدول ۷: ده استان برتر از نظر جذب تماشاگر به سینما سال ۱۴۰۱
۱۸	.....	جدول ۸: ده استان برتر از نظر میزان کارایی سینماها سال ۱۴۰۱
۱۹	.....	جدول ۹: سینماهای پرفروش کشور سال ۱۴۰۱
۲۰	.....	جدول ۱۰: سینماهای پرتماشاگر کشور سال ۱۴۰۱
۲۱	.....	جدول ۱۱: ده سینمای برتر از نظر میزان کارایی سینماها سال ۱۴۰۱
۲۲	.....	جدول ۱۲: وضعیت فروش سینماهای استان آذربایجان شرقی سال ۱۴۰۱
۲۲	.....	جدول ۱۳: عملکرد فروش فیلم در استان آذربایجان شرقی سال ۱۴۰۱
۲۲	.....	جدول ۱۴: پرفروش ترین فیلم های اکران شده در استان آذربایجان شرقی سال ۱۴۰۱
۲۳	.....	جدول ۱۵: سینماهای استان آذربایجان شرقی سال ۱۴۰۱
۲۴	.....	جدول ۱۶: وضعیت فروش سینماهای استان آذربایجان غربی سال ۱۴۰۱
۲۴	.....	جدول ۱۷: عملکرد فروش فیلم در استان آذربایجان غربی سال ۱۴۰۱
۲۴	.....	جدول ۱۸: پرفروش ترین فیلم های اکران شده در استان آذربایجان غربی سال ۱۴۰۱
۲۵	.....	جدول ۱۹: سینماهای استان آذربایجان غربی سال ۱۴۰۱
۲۶	.....	جدول ۲۰: وضعیت فروش سینماهای استان اردبیل سال ۱۴۰۱
۲۶	.....	جدول ۲۱: عملکرد فروش فیلم در استان اردبیل سال ۱۴۰۱
۲۶	.....	جدول ۲۲: پرفروش ترین فیلم های اکران شده در استان اردبیل سال ۱۴۰۱
۲۷	.....	جدول ۲۳: سینماهای استان اردبیل سال ۱۴۰۱
۲۸	.....	جدول ۲۴: وضعیت فروش سینماهای استان اصفهان سال ۱۴۰۱
۲۸	.....	جدول ۲۵: عملکرد فروش فیلم در استان اصفهان سال ۱۴۰۱
۲۸	.....	جدول ۲۶: پرفروش ترین فیلم های اکران شده در استان اصفهان سال ۱۴۰۱
۲۹	.....	جدول ۲۷: سینماهای استان اصفهان سال ۱۴۰۱
۳۰	.....	جدول ۲۸: وضعیت فروش سینماهای استان البرز سال ۱۴۰۱

جدول ۲۹: عملکرد فروش فیلم در استان البرز سال ۱۴۰۱	۳۰
جدول ۳۰: پر فروش ترین فیلم های اکران شده در استان البرز سال ۱۴۰۱	۳۰
جدول ۳۱: سینماهای استان البرز سال ۱۴۰۱	۳۱
جدول ۳۲: وضعیت فروش سینماهای استان ایلام سال ۱۴۰۱	۳۲
جدول ۳۳: عملکرد فروش فیلم در استان ایلام سال ۱۴۰۱	۳۲
جدول ۳۴: پر فروش ترین فیلم های اکران شده در استان ایلام سال ۱۴۰۱	۳۲
جدول ۳۵: سینماهای استان ایلام سال ۱۴۰۱	۳۳
جدول ۳۶: وضعیت فروش سینماهای استان بوشهر سال ۱۴۰۱	۳۴
جدول ۳۷: عملکرد فروش فیلم در استان بوشهر سال ۱۴۰۱	۳۴
جدول ۳۸: پر فروش ترین فیلم های اکران شده در استان بوشهر سال ۱۴۰۱	۳۴
جدول ۳۹: سینماهای استان بوشهر سال ۱۴۰۱	۳۵
جدول ۴۰: وضعیت فروش سینماهای استان تهران سال ۱۴۰۱	۳۶
جدول ۴۱: عملکرد فروش فیلم در استان تهران سال ۱۴۰۱	۳۶
جدول ۴۲: پر فروش ترین فیلم های اکران شده در استان تهران سال ۱۴۰۱	۳۶
جدول ۴۳: سینماهای استان تهران سال ۱۴۰۱	۳۷
جدول ۴۴: وضعیت فروش سینماهای استان چهارمحال و بختیاری سال ۱۴۰۱	۴۰
جدول ۴۵: عملکرد فروش فیلم در استان چهارمحال و بختیاری سال ۱۴۰۱	۴۰
جدول ۴۶: پر فروش ترین فیلم های اکران شده در استان چهارمحال و بختیاری سال ۱۴۰۱	۴۰
جدول ۴۷: سینماهای استان چهارمحال و بختیاری سال ۱۴۰۱	۴۱
جدول ۴۸: وضعیت فروش سینماهای استان خراسان شمالی سال ۱۴۰۱	۴۲
جدول ۴۹: عملکرد فروش فیلم در استان خراسان شمالی سال ۱۴۰۱	۴۲
جدول ۵۰: پر فروش ترین فیلم های اکران شده در استان خراسان شمالی سال ۱۴۰۱	۴۲
جدول ۵۱: سینماهای استان خراسان شمالی سال ۱۴۰۱	۴۳
جدول ۵۲: وضعیت فروش سینماهای استان خراسان رضوی سال ۱۴۰۱	۴۴
جدول ۵۳: عملکرد فروش فیلم در استان خراسان رضوی سال ۱۴۰۱	۴۴
جدول ۵۴: پر فروش ترین فیلم های اکران شده در استان خراسان رضوی سال ۱۴۰۱	۴۴
جدول ۵۵: سینماهای استان خراسان رضوی سال ۱۴۰۱	۴۵
جدول ۵۶: وضعیت فروش سینماهای استان خراسان جنوبی سال ۱۴۰۱	۴۶
جدول ۵۷: عملکرد فروش فیلم در استان خراسان جنوبی سال ۱۴۰۱	۴۶
جدول ۵۸: پر فروش ترین فیلم های اکران شده در استان خراسان جنوبی سال ۱۴۰۱	۴۶
جدول ۵۹: سینماهای استان خراسان جنوبی سال ۱۴۰۱	۴۷
جدول ۶۰: وضعیت فروش سینماهای استان خوزستان سال ۱۴۰۱	۴۸
جدول ۶۱: عملکرد فروش فیلم در استان خوزستان سال ۱۴۰۱	۴۸
جدول ۶۲: پر فروش ترین فیلم های اکران شده در استان خوزستان سال ۱۴۰۱	۴۸

..... ۴۹	جدول ۶۳: سینماهای استان خوزستان سال ۱۴۰۱
..... ۵۰	جدول ۶۴: وضعیت فروش سینماهای استان زنجان سال ۱۴۰۱
..... ۵۰	جدول ۶۵: عملکرد فروش فیلم در استان زنجان سال ۱۴۰۱
..... ۵۰	جدول ۶۶: پر فروش ترین فیلم های اکران شده در استان زنجان سال ۱۴۰۱
..... ۵۱	جدول ۶۷: سینماهای استان زنجان سال ۱۴۰۱
..... ۵۲	جدول ۶۸: وضعیت فروش سینماهای استان سمنان سال ۱۴۰۱
..... ۵۲	جدول ۶۹: عملکرد فروش فیلم در استان سمنان سال ۱۴۰۱
..... ۵۲	جدول ۷۰: پر فروش ترین فیلم های اکران شده در استان سمنان سال ۱۴۰۱
..... ۵۳	جدول ۷۱: سینماهای استان سمنان سال ۱۴۰۱
..... ۵۴	جدول ۷۲: وضعیت فروش سینماهای استان سیستان و بلوچستان سال ۱۴۰۱
..... ۵۴	جدول ۷۳: عملکرد فروش فیلم در استان سیستان و بلوچستان سال ۱۴۰۱
..... ۵۴	جدول ۷۴: پر فروش ترین فیلم های اکران شده در استان سیستان و بلوچستان سال ۱۴۰۱
..... ۵۵	جدول ۷۵: سینماهای استان سیستان و بلوچستان سال ۱۴۰۱
..... ۵۶	جدول ۷۶: وضعیت فروش سینماهای استان فارس سال ۱۴۰۱
..... ۵۶	جدول ۷۷: عملکرد فروش فیلم در استان فارس سال ۱۴۰۱
..... ۵۶	جدول ۷۸: پر فروش ترین فیلم های اکران شده در استان فارس سال ۱۴۰۱
..... ۵۷	جدول ۷۹: سینماهای استان فارس سال ۱۴۰۱
..... ۵۸	جدول ۸۰: وضعیت فروش سینماهای استان قزوین سال ۱۴۰۱
..... ۵۸	جدول ۸۱: عملکرد فروش فیلم در استان قزوین سال ۱۴۰۱
..... ۵۸	جدول ۸۲: پر فروش ترین فیلم های اکران شده در استان قزوین سال ۱۴۰۱
..... ۵۹	جدول ۸۳: سینماهای استان قزوین سال ۱۴۰۱
..... ۶۰	جدول ۸۴: وضعیت فروش سینماهای استان قم سال ۱۴۰۱
..... ۶۰	جدول ۸۵: عملکرد فروش فیلم در استان قم سال ۱۴۰۱
..... ۶۰	جدول ۸۶: پر فروش ترین فیلم های اکران شده در استان قم سال ۱۴۰۱
..... ۶۱	جدول ۸۷: سینماهای استان قم سال ۱۴۰۱
..... ۶۲	جدول ۸۸: وضعیت فروش سینماهای استان کردستان سال ۱۴۰۱
..... ۶۲	جدول ۸۹: عملکرد فروش فیلم در استان کردستان سال ۱۴۰۱
..... ۶۲	جدول ۹۰: پر فروش ترین فیلم های اکران شده در استان کردستان سال ۱۴۰۱
..... ۶۳	جدول ۹۱: سینماهای استان کردستان سال ۱۴۰۱
..... ۶۴	جدول ۹۲: وضعیت فروش سینماهای استان کرمان سال ۱۴۰۱
..... ۶۴	جدول ۹۳: عملکرد فروش فیلم در استان کرمان سال ۱۴۰۱
..... ۶۴	جدول ۹۴: پر فروش ترین فیلم های اکران شده در استان کرمان سال ۱۴۰۱
..... ۶۵	جدول ۹۵: سینماهای استان کرمان سال ۱۴۰۱
..... ۶۶	جدول ۹۶: وضعیت فروش سینماهای استان کرمانشاه سال ۱۴۰۱

جدول ۹۷: عملکرد فروش فیلم در استان کرمانشاه سال ۱۴۰۱	۶۶
جدول ۹۸: پر فروش ترین فیلم های اکران شده در استان کرمانشاه سال ۱۴۰۱	۶۶
جدول ۹۹: سینماهای استان کرمانشاه سال ۱۴۰۱	۶۷
جدول ۱۰۰: وضعیت فروش سینماهای استان کهگیلویه و بویر احمد سال ۱۴۰۱	۶۸
جدول ۱۰۱: عملکرد فروش فیلم در استان کهگیلویه و بویر احمد سال ۱۴۰۱	۶۸
جدول ۱۰۲: پر فروش ترین فیلم های اکران شده در استان کهگیلویه و بویر احمد سال ۱۴۰۱	۶۸
جدول ۱۰۳: سینماهای استان کهگیلویه و بویر احمد سال ۱۴۰۱	۶۹
جدول ۱۰۴: وضعیت فروش سینماهای استان گلستان سال ۱۴۰۱	۷۰
جدول ۱۰۵: عملکرد فروش فیلم در استان گلستان سال ۱۴۰۱	۷۰
جدول ۱۰۶: پر فروش ترین فیلم های اکران شده در استان گلستان سال ۱۴۰۱	۷۰
جدول ۱۰۷: سینماهای استان گلستان سال ۱۴۰۱	۷۱
جدول ۱۰۸: وضعیت فروش سینماهای استان گیلان سال ۱۴۰۱	۷۲
جدول ۱۰۹: عملکرد فروش فیلم در استان گیلان سال ۱۴۰۱	۷۲
جدول ۱۱۰: پر فروش ترین فیلم های اکران شده در استان گیلان سال ۱۴۰۱	۷۲
جدول ۱۱۱: سینماهای استان گیلان سال ۱۴۰۱	۷۳
جدول ۱۱۲: وضعیت فروش سینماهای استان لرستان سال ۱۴۰۱	۷۴
جدول ۱۱۳: عملکرد فروش فیلم در استان لرستان سال ۱۴۰۱	۷۴
جدول ۱۱۴: پر فروش ترین فیلم های اکران شده در استان لرستان سال ۱۴۰۱	۷۴
جدول ۱۱۵: سینماهای استان لرستان سال ۱۴۰۱	۷۵
جدول ۱۱۶: وضعیت فروش سینماهای استان مازندران سال ۱۴۰۱	۷۶
جدول ۱۱۷: عملکرد فروش فیلم در استان مازندران سال ۱۴۰۱	۷۶
جدول ۱۱۸: پر فروش ترین فیلم های اکران شده در استان مازندران سال ۱۴۰۱	۷۶
جدول ۱۱۹: سینماهای استان مازندران سال ۱۴۰۱	۷۷
جدول ۱۲۰: وضعیت فروش سینماهای استان مرکزی سال ۱۴۰۱	۷۸
جدول ۱۲۱: عملکرد فروش فیلم در استان مرکزی سال ۱۴۰۱	۷۸
جدول ۱۲۲: پر فروش ترین فیلم های اکران شده در استان مرکزی سال ۱۴۰۱	۷۸
جدول ۱۲۳: سینماهای استان مرکزی سال ۱۴۰۱	۷۹
جدول ۱۲۴: وضعیت فروش سینماهای استان هرمزگان سال ۱۴۰۱	۸۰
جدول ۱۲۵: عملکرد فروش فیلم در استان هرمزگان سال ۱۴۰۱	۸۰
جدول ۱۲۶: پر فروش ترین فیلم های اکران شده در استان هرمزگان سال ۱۴۰۱	۸۰
جدول ۱۲۷: سینماهای استان هرمزگان سال ۱۴۰۱	۸۱
جدول ۱۲۸: وضعیت فروش سینماهای استان همدان سال ۱۴۰۱	۸۲
جدول ۱۲۹: عملکرد فروش فیلم در استان همدان سال ۱۴۰۱	۸۲
جدول ۱۳۰: پر فروش ترین فیلم های اکران شده در استان همدان سال ۱۴۰۱	۸۲



جدول ۱۳۱: سینماهای استان همدان سال ۱۴۰۱ .....	۸۳
جدول ۱۳۲: وضعیت فروش سینماهای استان یزد سال ۱۴۰۱ .....	۸۴
جدول ۱۳۳: عملکرد فروش فیلم در استان یزد سال ۱۴۰۱ .....	۸۴
جدول ۱۳۴: پر فروش ترین فیلم های اکران شده در استان یزد سال ۱۴۰۱ .....	۸۴
جدول ۱۳۵: سینماهای استان یزد سال ۱۴۰۱ .....	۸۵

### فهرست نمودارها

نمودار ۱: میزان فروش سینماهای کشور سال ۱۴۰۱ به تفکیک استان .....	۱۱
نمودار ۲: پرفروش ترین فیلم های ایرانی اکران شده در سینماهای کشور سال ۱۴۰۱ .....	۱۶
نمودار ۳: پرفروش ترین سینماهای کشور سال ۱۴۰۱ .....	۱۹
نمودار ۴: پربیننده ترین سینماهای کشور سال ۱۴۰۱ .....	۲۰

## مقدمه

آمار و اطلاعات مناسب و منسجم یکی از مهمترین ملزومات سیاستگذاری، برنامه ریزی فرهنگی و تحقیق و پژوهش در فرهنگ، می باشد. یکی از معضلات در نهادهای سیاست گذار و برنامه ریز گردآوری و تنظیم اطلاعات و آمار فرهنگی، بوده و می باشد. تلاش های بسیاری صورت گرفته تا بتوان آمارهای فرهنگی در چارچوبی مشخص گردهم آیند و تبیین درستی از وضعیت آن ارائه گردد. هرچند این تلاش ها هنوز به نتیجه قابل اعتماد و اتکایی که مورد تایید محققان و پژوهشگران قرار گیرد، نرسیده است. اماتلاش ها جهت دستیابی به منابع آماری بایدادامه یابد و سعی شود با بهره گیری از تجربیات داخلی و بین المللی ساختارهایی طراحی و گردآوری آمار از برخی بخش های قابل دستیابی انجام پذیرد.

سینما، به عنوان یک پدیده هنری، فناورانه و اقتصادی همواره مورد توجه برنامه ریزان فرهنگی می باشد. از گذشته ای نه چندان دور، اطلاعات و آمار مربوط به این عرصه از جمله فروش فیلم های سینمایی در سازمان سینمایی به صورت مکتوب گردآوری و در گزارش های موردی ارائه می شد. امروزه دیجیتالی شدن اسناد مکتوب مزایای قابل ملاحظه ای برای جویندگان این اطلاعات و آمار فراهم آورده است، تلاش و پشتکار کارشناسان در معاونت توسعه فناوری و مطالعات سینمایی، منجر به ارائه گنجینه ارزشمندی از آمار و اطلاعات فروش سینمای ایران از سال ۱۳۶۴ شده است که وارد سیستم های ثبت دیجیتالی شده اند.

بهره گیری بهتر از داده ها و امکان ارائه تصویری دقیق از وضعیت سینمای ایران در سه دهه اخیر با هدف پاسخگویی به نیاز فرهنگی و هنری کشور، تقویت ظرفیت های مطالعاتی و پژوهشی، فراهم ساختن اطلاعات و آمار صحیح، یکسان و روزآمد، ایجاد سهولت در برنامه ریزی واقع گرایانه، باعث شده معاونت؛ *سالنامه آماری فروش فیلم و سینمای ایران* را طراحی و منتشر و در اختیار علاقمندان قرار دهد. امیدواریم این مجموعه ها بتواند تصویر روشنی از وضعیت اقتصاد سینمای ایران برای سیاست گذاران، برنامه ریزان و پژوهشگران این عرصه فراهم آورد. همچنین با توجه به اینکه این معاونت بنا دارد این مجموعه را در بازه های ده ساله منتشر نماید، بهره مندی از نظرات و دیدگاه های پژوهشگران و صاحب نظران باعث ارتقای این فرایند خواهد شد.

در سی و هشتمین شماره از این مجموعه که «*سالنامه آماری فروش فیلم و سینمای ایران در سال ۱۴۰۱*» نام دارد، آمار و اطلاعات فروش سینمای ایران از دو منظر سینما (تعداد سینما، تعداد سالن، قیمت بلیت، میزان فروش، تعداد تماشاگر، میزان کارایی) و **فیلم های سینمایی** (اسامی فیلم های به نمایش درآمده ایرانی و خارجی، ژانر فیلم های ایرانی، کشور سازنده فیلم های خارجی، میزان فروش و تماشاگر به تفکیک فیلم) در دو سطح و گستره کشوری و استانی ارائه شده است.

## قادر آشنا

## معاونت توسعه فناوری و مطالعات

## سینمایی

## سینمای ایران سال ۱۴۰۱ در یک نگاه :

- ۳۱ استان کشور دارای سینمای فعال بودند
- ۲۴۹ سینما دارای ۶۶۱ سالن نمایش
- ظرفیت سالن‌های سینما ۱۲۱،۹۵۲ صندلی
- تعداد کل تماشاگر سینماهای کشور ۱۳،۶۷۲،۳۵۷ نفر
- میزان کل فروش سینماهای کشور ۴،۲۰۲،۰۰۲،۴۶۹،۹۳۸ ریال (چهارصد و بیست میلیارد تومان)
- متوسط قیمت بلیت سینما ۳۰۷،۳۳۶ ریال
- متوسط فروش هر سالن سینما ۶،۳۵۷،۰۳۸،۵۳۲ ریال (ششصد و سی و پنج میلیون تومان)
- متوسط فروش هر صندلی سینما ۳۴،۴۵۶،۲۰۰ ریال (سه میلیون و چهار صد و چهل و شش هزار تومان)
- متوسط تماشاگر هر سالن سینما ۲۰،۶۸۴ نفر
- متوسط نشست تماشاگر بر هر صندلی ۱۱۲ نفر
- با توجه به جمعیت کشور ۷۹،۹۲۶،۲۷۰ نفر (بر اساس سرشماری سال ۹۵)، هر ایرانی در این سال ۰،۲ بار به سینما رفته است .

## شاخص ترین های سال ۱۴۰۱

- پر فروش ترین فیلم ایرانی : " انفرادی " به کارگردانی " مسعود اطیابی " از ژانر " کمدی " با فروش ۷۷۵،۸۶۴،۵۰۰،۰۰۰ ریال (هفتاد و هفت میلیارد تومان)
- پر فروش ترین فیلم خارجی : " احضار ۳ " به کارگردانی " مایکل چاوز " محصول " آمریکا " با فروش ۱۲،۲۴۹،۰۲۵،۰۰۰ ریال (یک میلیارد تومان)
- پر فروش ترین استان : استان " تهران " با فروش ۲،۰۶۷،۵۳۷،۸۸۵،۰۰۰ ریال (دویست و شش میلیارد تومان)
- کم فروش ترین استان: استان " کهگیلویه و بویر احمد " با فروش ۴۹۵،۷۵۰،۰۰۰ ریال (چهل و نه میلیون تومان)
- پر تماشاگرترین استان : استان " تهران " با ۵،۹۵۱،۷۰۱ نفر تماشاگر
- کم تماشاگرترین استان : استان " کهگیلویه و بویر احمد " با ۲،۷۴۹ نفر تماشاگر
- پرفروش ترین سینما : سینما " پردیس کوروش تهران " با فروش ۴۲۵،۱۰۸،۷۰۰،۰۰۰ ریال (چهل و دو میلیارد تومان)

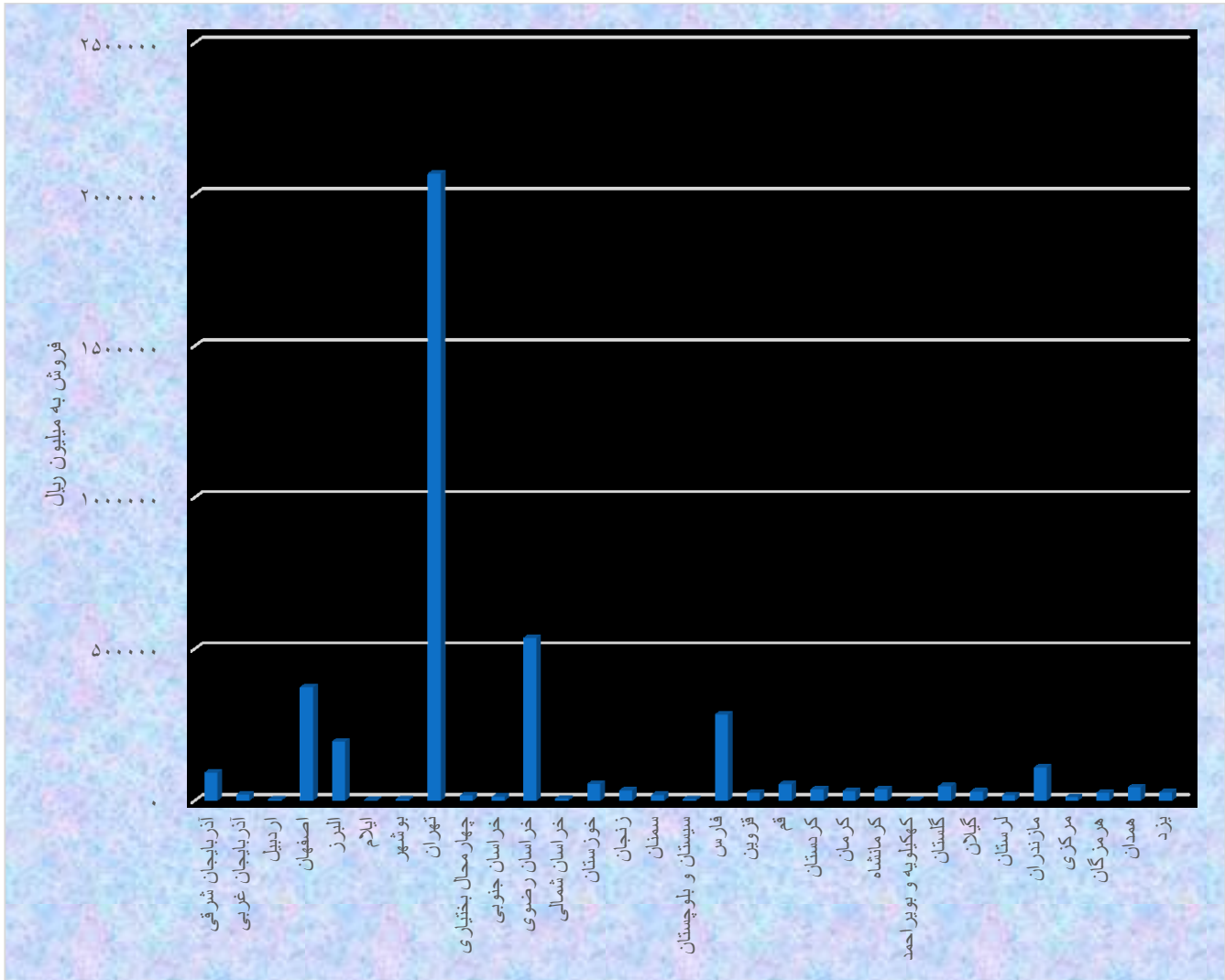
- پر تماشاگرترین سینما : سینما " پردیس کورش - تهران " با ۱,۰۹۹,۳۰۹ نفر تماشاگر
- گران ترین استان برای تماشای فیلم استان " یزد " (به طور متوسط هر تماشاگر ۳۱۷,۱۸۵ ریال برای خرید بلیت در این استان هزینه کرده )
- سینماهای با فروش بالای ۱۰ میلیارد تومان : سینما " پردیس کوروش تهران " (۴۲ میلیارد تومان) ، " پردیس ایران مال تهران " (۲۴ میلیارد تومان) ، " پردیس هویزه مشهد " (۱۴ میلیارد تومان) " پردیس آزادی تهران " (۱۳ میلیارد تومان) ، " پردیس هنر شهر آفتاب شیراز " (۱۳ میلیارد تومان) ، " پردیس سینما ملت تهران " (۱۲ میلیارد تومان) و " پردیس سینمایی ساحل اصفهان " (۱۰ میلیارد تومان).
- سینما های بیش از ۱۰ سالن : " پردیس مگامال تهران " (۱۸ سالن) - " لوتوس مال تهران " (۱۳ سالن) - " پردیس کوروش " تهران ( ۱۳ سالن ) - " پردیس ایران مال " تهران ( ۱۲ سالن ) - " پردیس اطلس " مشهد ( ۱۲ سالن ) - " پردیس ملت " تهران ( ۱۲ سالن ) - " پردیس ویلاژ توریست " مشهد ( ۱۰ سالن).
- گران ترین بلیت سینما : بلیت سینمای " پردیس سینمایی میکا " کیش با قیمت ۴۵۰,۰۰۰ ریال
- ارزان ترین بلیت سینما : بلیت سینما " هنر " پیشوا استان تهران با قیمت ۱۲۳,۸۵۶ ریال
- بالاترین استان از نظر کارایی سینما: استان " زنجان " با ۲۵۳ ( نفر/صندلی)
- کمترین استان از نظر میزان کارایی سینما : استان " کهگیلویه و بویر احمد " و " ایلام " با ۱۳ ( نفر/صندلی)
- بالاترین میزان کارایی سینما : سینما " پردیس سینمایی شیراز مال " ( استان فارس ) با ۶۱۴ (نفر/صندلی)
- کمترین میزان بهره برداری سینما : سینما " کانون " ( استان قم ) ۰,۱ (نفر/صندلی)

\*اطلاعات آرایه شده بر اساس سینماهای فعال متصل به سیستم مکانیزه فروش سمفا می باشد.

## جدول ۱: وضعیت سینمای کل کشور سال ۱۴۰۱

ردیف	استان	تعداد سینما	تعداد سالن	تعداد صندلی	تعداد فیلم	تعداد تماشاگر	متوسط قیمت بلیت به ریال	میزان فروش به ریال
۱	آذربایجان شرقی	۱۶	۳۲	۵,۷۶۸	۶۲	۳۲۱,۶۶۵	۲۸۳,۸۹۴	۹۱,۳۱۵,۴۵۰,۰۰۰
۲	آذربایجان غربی	۳	۵	۱,۳۶۱	۳۷	۹۶,۱۸۲	۲۰۰,۶۸۰	۱۹,۳۰۱,۸۲۰,۰۰۰
۳	اردبیل	۳	۳	۱,۰۷۴	۴۰	۱۶,۲۷۵	۱۸۰,۵۱۸	۳,۴۴۰,۱۲۵,۰۰۰
۴	اصفهان	۲۰	۵۲	۹,۵۱۶	۵۹	۱,۲۳۸,۲۲۱	۳۰۱,۱۱۱	۳۷۲,۸۴۱,۴۴۲,۵۰۰
۵	البرز	۶	۱۹	۳,۴۱۹	۴۹	۵۸۶,۸۴۵	۲۳۲,۰۷۵	۱۹۳,۷۱۳,۶۶۰,۰۰۰
۶	ایلام	۱	۱	۳۳۴	۲۶	۴,۱۸۰	۱۸۰,۸۰۱	۷۵۵,۷۵۰,۰۰۰
۷	بوشهر	۲	۴	۸۵۴	۲۶	۲۲,۰۸۲	۲۰۲,۳۹۴	۴,۴۶۹,۲۷۵,۰۰۰
۸	تهران	۶۶	۲۳۴	۴۳,۴۳۹	۷۳	۵,۹۵۱,۷۰۱	۲۸۱,۵۶۵	۲,۰۶۷,۵۳۷,۸۸۵,۰۰۰
۹	چهارمحال و بختیاری	۱	۵	۴۴۱	۴۵	۷۰,۷۰۸	۲۳۲,۷۴۸	۱۶,۴۵۷,۱۴۵,۰۰۰
۱۰	خراسان جنوبی	۳	۵	۶۷۹	۳۸	۶۲,۷۶۴	۱۹۱,۰۰۵	۱۱,۹۸۸,۲۵۰,۰۰۰
۱۱	خراسان رضوی	۱۳	۷۷	۸,۹۱۴	۶۳	۱,۸۶۳,۵۲۳	۲۸۷,۰۴۸	۵۳۴,۹۲۱,۴۵۰,۰۰۰
۱۲	خراسان شمالی	۵	۶	۱,۲۷۰	۳۷	۳۶,۳۰۱	۱۶۳,۴۵۶	۵,۹۳۳,۶۰۰,۰۰۰
۱۳	خوزستان	۱۷	۲۹	۷,۹۷۸	۵۸	۲۶۶,۷۲۸	۱۵۶,۸۴۴	۵۴,۰۱۵,۵۷۲,۰۰۰
۱۴	زنجان	۲	۵	۵۵۰	۳۸	۱۳۸,۹۸۷	۱۸۳,۶۸۴	۳۲,۴۷۵,۸۲۰,۰۰۰
۱۵	سمنان	۶	۸	۱,۷۶۳	۵۰	۱۰۱,۷۴۲	۱۷۴,۹۰۷	۱۷,۷۹۵,۳۸۰,۰۰۰
۱۶	سیستان و بلوچستان	۱	۲	۵۳۷	۲۷	۲۴,۱۸۵	۱۵۰,۶۸۱	۴,۴۰۶,۰۵۰,۰۰۰
۱۷	فارس	۱۳	۲۸	۶,۵۷۹	۶۰	۹۱۱,۷۶۹	۲۳۶,۵۹۲	۲۸۲,۵۸۶,۰۹۵,۹۴۰
۱۸	قزوین	۲	۵	۵۰۱	۴۴	۱۱۳,۳۶۷	۲۲۷,۸۶۷	۲۵,۸۳۲,۶۲۵,۰۰۰
۱۹	قم	۶	۱۳	۱,۹۵۸	۳۰	۲۲۳,۳۲۲	۲۳۸,۳۳۹	۵۳,۲۲۶,۳۶۵,۰۰۰
۲۰	کردستان	۴	۱۵	۲,۰۰۹	۵۰	۱۴۴,۲۷۶	۲۵۰,۹۹۰	۳۶,۲۱۱,۸۱۵,۰۰۰
۲۱	کرمان	۱۰	۱۲	۲,۹۲۱	۴۶	۹۹,۲۷۵	۳۰۱,۸۸۴	۲۹,۹۶۹,۵۶۰,۰۰۰
۲۲	کرمانشاه	۴	۹	۱,۳۹۹	۵۳	۱۴۹,۵۳۵	۲۴۳,۱۹۴	۳۶,۳۶۶,۰۶۲,۵۰۰
۲۳	کهگیلویه و بویر احمد	۱	۱	۲۱۰	۲۸	۲,۷۴۹	۱۸۰,۳۳۸	۴۹۵,۷۵۰,۰۰۰
۲۴	گلستان	۵	۱۷	۲,۳۵۱	۵۴	۱۸۹,۹۸۶	۲۴۳,۳۰۹	۴۶,۲۲۵,۲۴۰,۰۰۰
۲۵	گیلان	۵	۷	۲,۴۳۶	۵۰	۱۳۱,۳۱۷	۲۱۹,۳۴۳	۲۸,۸۰۳,۵۰۰,۰۰۰
۲۶	لرستان	۳	۷	۱,۴۶۱	۴۴	۹۰,۵۲۴	۱۸۹,۷۱۹	۱۷,۱۷۴,۱۰۰,۰۰۰
۲۷	مازندران	۱۴	۲۵	۵,۲۱۸	۵۶	۴۰۶,۶۲۸	۲۶۵,۴۵۵	۱۰۷,۹۴۱,۵۵۵,۰۰۰
۲۸	مرکزی	۳	۵	۱,۰۴۸	۳۹	۳۷,۴۳۸	۲۹۷,۰۳۶	۱۱,۱۲۰,۴۲۵,۰۰۰
۲۹	هرمزگان	۵	۶	۱,۴۰۶	۴۴	۹۱,۴۴۸	۲۷۷,۷۵۵	۲۵,۴۰۰,۱۲۵,۰۰۰
۳۰	همدان	۵	۱۲	۱,۸۱۲	۵۱	۱۹۶,۰۹۶	۲۱۹,۷۹۴	۴۳,۱۰۰,۷۵۱,۹۹۸
۳۱	یزد	۴	۱۲	۲,۷۴۶	۴۸	۸۲,۵۳۸	۳۱۷,۱۸۵	۲۶,۱۷۹,۸۲۵,۰۰۰
	جمع	۲۴۹	۶۶۱	۱۲۱,۹۵۲	—	۱۳,۶۷۲,۳۵۷	—	۴,۲۰۲,۰۰۲,۴۶۹,۹۳۸

نمودار ۱: میزان فروش سینماهای کشور سال ۱۴۰۱ به تفکیک استان



## جدول ۲: عملکرد فیلم های ایرانی در سال ۱۴۰۱ به ترتیب بیشترین تعداد تماشاچی

ردیف	نام فیلم	ژانر	تعداد تماشاچی	قیمت بلیت (به ریال)	میزان فروش (به ریال)
۱	انفرادی	کمدی	۲,۴۳۴,۴۶۳	۳۱۸,۷۰۰	۷۷۵,۸۶۴,۵۰۰,۰۰۰
۲	بخارست	کمدی	۱,۴۱۶,۴۸۰	۳۱۴,۸۰۲	۴۴۵,۹۱۰,۴۴۹,۵۰۰
۳	سگ بند	کمدی	۱,۲۸۶,۹۳۸	۳۱۸,۲۱۱	۴۰۹,۵۱۷,۶۷۵,۹۴۰
۴	پسر دلفینی	کودک و نوجوان	۹۱۰,۸۴۶	۲۵۶,۳۷۶	۲۳۳,۵۱۸,۹۹۷,۵۰۰
۵	لوپتو	کودک و نوجوان	۸۱۷,۸۸۵	۲۳۵,۹۷۹	۱۹۳,۰۰۳,۳۷۰,۰۰۰
۶	ابلق	خانوادگی / درام	۶۵۶,۵۵۸	۳۱۶,۲۸۵	۲۰۷,۶۵۹,۳۷۰,۰۰۰
۷	تی تی	درام	۶۵۶,۵۰۰	۳۲۸,۱۸۱	۲۱۵,۴۵۰,۹۳۵,۰۰۰
۸	علف زار	اجتماعی / درام	۶۴۷,۰۰۴	۳۴۱,۷۷۳	۲۲۱,۱۲۸,۳۲۰,۰۰۰
۹	دوزیست	اجتماعی	۶۲۰,۰۰۹	۳۲۱,۱۹۳	۱۹۹,۱۴۲,۳۵۲,۵۰۰
۱۰	ملاقات خصوصی	عاشقانه	۵۷۴,۵۴۸	۳۳۸,۱۴۶	۱۹۴,۲۸۱,۰۴۰,۰۰۰
۱۱	چپ راست	کمدی	۳۷۲,۸۱۸	۳۲۴,۲۹۴	۱۲۰,۹۰۲,۴۵۷,۵۰۰
۱۲	موقعیت مهدی	دفاع مقدس / عاشقانه	۳۶۷,۹۵۴	۳۰۱,۶۷۱	۱۱۱,۰۰۰,۹۵۰,۰۰۰
۱۳	چند میگیری گریه کنی ۲	خانوادگی / کمدی	۳۱۳,۷۵۸	۳۰۲,۱۱۴	۹۴,۷۹۰,۶۰۷,۵۰۰
۱۴	شادروان	کمدی	۲۷۱,۶۷۱	۳۲۹,۲۵۳	۸۹,۴۴۸,۵۸۵,۰۰۰
۱۵	روز صفر	اکشن / تریلر	۲۶۸,۵۵۹	۳۲۱,۴۱۷	۸۶,۳۱۹,۳۴۰,۰۰۰
۱۶	هناس	جاسوسی / درام / عاشقانه	۲۲۵,۵۸۹	۱۸۶,۷۴۶	۴۲,۱۲۷,۹۲۰,۰۰۰
۱۷	بام بالا	کودک و نوجوان	۱۹۵,۸۱۶	۲۳۴,۷۵۶	۴۵,۹۶۸,۹۴۰,۰۰۰
۱۸	جزیره فضایی (تورنادو ۲)	کودک و نوجوان	۱۷۴,۳۷۷	۲۶۸,۹۶۲	۴۶,۹۰۰,۷۸۰,۰۰۰
۱۹	مرد بازنده	معمایی	۱۶۳,۰۷۵	۳۵۵,۱۴۰	۵۷,۹۱۴,۴۵۰,۰۰۰
۲۰	خط استوا	کمدی	۱۶۱,۸۵۸	۳۴۲,۴۸۴	۵۵,۴۳۳,۷۷۲,۵۰۰
۲۱	بدون قرار قبلی	اجتماعی / درام	۱۳۳,۸۳۰	۲۵۴,۰۸۷	۳۴,۰۰۴,۴۳۰,۰۰۰
۲۲	بازیووو	کودک و نوجوان	۹۲,۴۴۵	۲۷۸,۵۶۲	۲۵,۷۵۱,۶۷۱,۹۹۸
۲۳	بانک زده ها	اجتماعی	۷۴,۶۵۱	۲۷۲,۸۷۴	۲۰,۳۷۰,۲۸۷,۵۰۰
۲۴	مغز استخوان	اجتماعی	۶۱,۶۹۳	۳۵۱,۱۱۱	۲۱,۶۶۱,۱۰۰,۰۰۰
۲۵	پالتو شتری	کمدی	۶۰,۷۰۶	۳۰۹,۷۰۸	۱۸,۸۰۱,۱۵۲,۵۰۰
۲۶	زالاوا	عاشقانه / دلهره آور	۶۰,۲۵۵	۳۳۷,۷۷۶	۲۰,۳۵۲,۶۷۷,۵۰۰
۲۷	فسیل	کمدی	۵۲,۷۱۷	۳۷۸,۸۶۹	۱۹,۹۷۲,۸۴۷,۵۰۰
۲۸	مجبوریم	اجتماعی	۴۹,۱۹۵	۳۴۸,۵۷۴	۱۷,۱۴۸,۰۹۰,۰۰۰

ردیف	نام فیلم	ژانر	تعداد تماشاچی	قیمت بلیت (به ریال)	میزان فروش (به ریال)
۲۹	لامینور	اجتماعی/درام	۴۵,۸۶۳	۳۲۵,۴۷۳	۱۴,۹۲۷,۱۸۰,۰۰۰
۳۰	کوزوو	اجتماعی/کمدی	۳۷,۳۷۸	۲۹۷,۰۰۱	۱۱,۱۰۱,۳۰۰,۰۰۰
۳۱	گل به خودی	فانتزی/کمدی/کودک	۳۳,۹۹۹	۲۶۷,۱۸۹	۹,۰۸۴,۱۷۰,۰۰۰
۳۲	نقره داغ	کمدی	۳۳,۲۸۱	۲۸۰,۰۲۵	۹,۳۱۹,۵۱۰,۰۰۰
۳۳	والدین امانتی	کودک و نوجوان	۳۳,۲۶۶	۲۶۴,۲۳۰	۸,۷۸۹,۸۹۰,۰۰۰
۳۴	طلا خون	اجتماعی	۳۳,۲۰۶	۳۴۲,۹۵۵	۱۱,۳۸۸,۱۵۰,۰۰۰
۳۵	شین	درام/دلهره آور	۲۶,۸۴۳	۳۰۹,۵۷۶	۸,۳۰۹,۹۶۰,۰۰۰
۳۶	طبقه یک و نیم	اجتماعی/کمدی	۲۶,۵۱۴	۳۰۳,۴۷۴	۸,۰۴۶,۳۲۰,۰۰۰
۳۷	مستطیل قرمز	دفاع مقدس/ورزشی	۲۴,۴۴۱	۳۴۲,۳۷۰	۸,۳۶۷,۸۷۵,۰۰۰
۳۸	روز ششم	درام/معمایی	۲۳,۸۹۸	۳۳۴,۰۲۰	۷,۹۸۲,۴۲۰,۰۰۰
۳۹	بی صدا حلزون	اجتماعی/خانوادگی	۲۱,۰۱۷	۳۳۲,۲۹۰	۶,۹۸۳,۷۴۰,۰۰۰
۴۰	عنکبوت	اجتماعی	۹,۶۴۳	۳۶۹,۰۸۵	۳,۵۵۹,۰۹۰,۰۰۰
۴۱	شب طلایی	اجتماعی	۹,۴۸۸	۲۹۳,۹۸۹	۲,۷۸۹,۳۶۵,۰۰۰
۴۲	مورچه خوار	کمدی	۸,۷۵۳	۲۶۶,۰۵۴	۲,۳۲۸,۷۷۰,۰۰۰
۴۳	غریب	دفاع مقدس/جنگی	۷,۷۲۸	۳۷۳,۸۶۷	۲,۸۸۹,۲۴۵,۰۰۰
۴۴	پیتوک	تریلر/درام	۷,۰۴۰	۳۳۱,۷۶۳	۲,۳۳۵,۶۱۰,۰۰۰
۴۵	نمور	اجتماعی	۶,۳۳۷	۳۱۵,۱۶۱	۱,۹۹۷,۱۷۵,۰۰۰
۴۶	عروس خیابان فرشته	اجتماعی	۴,۴۳۹	۳۷۶,۶۸۸	۱,۶۷۲,۱۲۰,۰۰۰
۴۷	قدغن	اجتماعی	۴,۰۱۸	۳۴۶,۷۰۵	۱,۳۹۳,۰۶۰,۰۰۰
۴۸	برای مرجان	اجتماعی	۳,۷۱۶	۳۳۵,۱۶۰	۱,۲۴۵,۴۵۵,۰۰۰
۴۹	سلفی با دموکراسی	کمدی	۳,۴۹۷	۳۲۳,۶۴۵	۱,۱۳۱,۷۸۵,۰۰۰
۵۰	بیرو	ورزشی	۳,۴۲۰	۲۸۱,۱۷۷	۹۶۱,۶۲۵,۰۰۰
۵۱	پدر و دختر	اجتماعی	۱,۸۷۱	۱۷۹,۸۶۴	۳۳۶,۵۲۵,۰۰۰
۵۲	رویای سهراب	بیوگرافی	۱,۵۸۳	۳۳۵,۵۱۵	۵۳۱,۱۲۰,۰۰۰
۵۳	هیچ کس منتظرت نیست	مستند	۶۵۱	۷۲,۵۸۱	۴۷,۲۵۰,۰۰۰
۵۴	پسران دریا	اجتماعی/درام	۶۲۹	۲۹۲,۲۳۴	۱۸۳,۸۱۵,۰۰۰
۵۵	جنگ جهانی سوم	اجتماعی/درام	۶۱۹	۴۱۴,۳۷۸	۲۵۶,۵۰۰,۰۰۰
۵۶	ترانه ای عاشقانه برایم بخوان	اجتماعی/درام/عاشقانه	۱۹۵	۳۳۹,۴۸۷	۶۶,۲۰۰,۰۰۰
۵۷	بچه های طوفان	کودک و نوجوان	۷۸	۳۴۲,۹۴۹	۲۶,۷۵۰,۰۰۰
۵۸	مرد نقره ای	اکشن	۱۸	۱۷۸,۳۳۳	۳,۲۱۰,۰۰۰
۵۹	حکم تجدید نظر	درام	۶	۲۵۰,۰۰۰	۱,۵۰۰,۰۰۰



## جدول ۳: عملکرد فیلم های خارجی در سال ۱۴۰۱ به ترتیب بیشترین تعداد تماشاچی

ردیف	نام فیلم	محصول	تعداد تماشاچی	قیمت بلیت (به ریال)	میزان فروش (به ریال)
۱	احضار ۳ ( ۳conjuring )	آمریکا	۳۰,۸۳۵	۳۹۷,۲۴۴	۱۲,۲۴۹,۰۲۵,۰۰۰
۲	Gravity 3D	آمریکا	۱۶,۱۱۶	۷۰۲,۴۶۸	۱۱,۳۲۰,۹۷۵,۰۰۰
۳	جنگ برای سیاره میمون ها (War D)for the planet apes)	آمریکا	۱۰,۰۲۹	۷۰۱,۹۴۴	۷,۰۳۹,۸۰۰,۰۰۰
۴	گودزیلا ( ) (Godzilla سه بعدی)	آمریکا ژاپن	۱۰,۰۱۸	۷۰۴,۱۹۲	۷,۰۵۴,۶۰۰,۰۰۰
۵	یک مکان ساکت ۲	آمریکا	۷,۱۷۹	۳۶۱,۲۲۷	۲,۵۹۳,۲۵۰,۰۰۰
۶	انیمیشن لوکا ( luca)	آمریکا	۶,۰۷۷	۱۸۳,۸۶۵	۱,۱۱۷,۳۵۰,۰۰۰
۷	احضار ۱ ( ۱Conjuring )	آمریکا	۴,۵۱۲	۳۹۰,۸۳۰	۱,۷۶۳,۴۲۵,۰۰۰
۸	احضار ۲ ( ۲Conjuring )	آمریکا	۴,۱۶۳	۳۷۴,۰۲۷	۱,۵۵۷,۰۷۵,۰۰۰
۹	خیزش، غرش، آتش	هندوستان	۲,۹۰۲	۳۴۱,۸۳۷	۹۹۲,۰۱۰,۰۰۰
۱۰	داستان اسباب بازی ۴	آمریکا	۱,۷۴۱	۲۹۹,۱۵۳	۵۲۰,۸۲۵,۰۰۰
۱۱	انیمیشن میچل ها علیه ماشین ها (Mitchells vs Machines)	آمریکا، هنگ کنگ	۱,۵۰۱	۳۳۷,۷۴۲	۵۰۶,۹۵۰,۰۰۰
۱۲	آنابل ۱	آمریکا	۶۱۱	۳۴۵,۴۱۷	۲۱۱,۰۵۰,۰۰۰
۱۳	زندگی پنهان حیوانات خانگی ۲	آمریکا	۵۲۸	۳۱۱,۶۴۸	۱۶۴,۵۵۰,۰۰۰
۱۴	هتل ترانسیلوانیا ۴	آمریکا	۴۴۹	۴۴۷,۴۹۴	۲۰۰,۹۲۵,۰۰۰
۱۵	جنگ فردا	آمریکا	۱۹۷	۴۲۳,۹۸۵	۸۳,۵۲۵,۰۰۰
۱۶	انیمیشن روح	آمریکا	۹۵	۲۴۶,۰۵۳	۲۳,۳۷۵,۰۰۰
۱۷	بدخیم	آمریکا	۴۱	۲۵۹,۷۵۶	۱۰,۶۵۰,۰۰۰
۱۸	گودزیلا در برابر کونگ ( Godzilla Vs. Kong)	آمریکا	۲۰	۴۱۵,۰۰۰	۸,۳۰۰,۰۰۰
۱۹	سریع و خشن ۹	آمریکا	۷	۳۲۱,۴۲۹	۲,۲۵۰,۰۰۰
۲۰	تام و جری ۲۰۲۱ (دوبله فارسی)	آمریکا	۶	۲۳۰,۰۰۰	۱,۳۸۰,۰۰۰
۲۱	انیمیشن اژدها سوار	آلمان	۵	۴۵۰,۰۰۰	۲,۲۵۰,۰۰۰
۲۲	جوخه انتحاری ۲	آمریکا	۴	۴۰۰,۰۰۰	۱,۶۰۰,۰۰۰

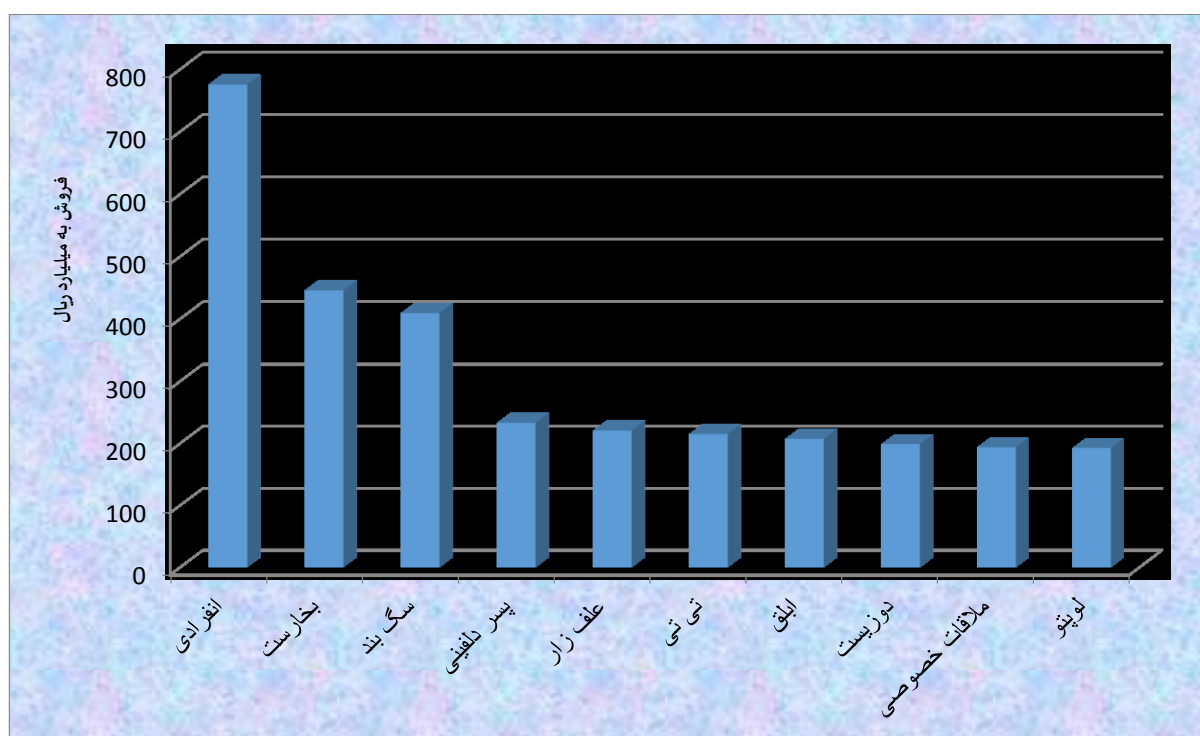
جدول ۴: عملکرد فیلم های ایرانی گروه هنر و تجربه در سال ۱۴۰۱ به ترتیب بیشترین  
تعداد تماشاچی

ردیف	نام فیلم	ژانر	تعداد تماشاچی	قیمت بلیت (به ریال)	میزان فروش (به ریال)
۱	تارا	اجتماعی	۳,۱۰۳	۳۳۳,۲۴۰	۱,۰۳۴,۰۴۵,۰۰۰
۲	ایمو	داستانی/درام	۲,۳۸۵	۳۲۱,۷۷۱	۷۶۷,۴۲۵,۰۰۰
۳	درخت خاموش	اجتماعی	۶۴۸	۲۹۸,۹۱۲	۱۹۳,۶۹۵,۰۰۰
۴	مشق امشب	کودک و نوجوان	۶۱۸	۳۴۷,۹۳۷	۲۱۵,۰۲۵,۰۰۰
۵	عمارتی در مه	درام/روانشناختی	۵۳۰	۳۴۴,۴۸۱	۱۸۲,۵۷۵,۰۰۰
۶	کن پامنار	درام	۴۴۳	۱۳۳,۱۸۳	۵۹,۰۰۰,۰۰۰
۷	معجزه بناسان	اجتماعی	۴۳۲	۲۸۹,۱۳۲	۱۲۴,۹۰۵,۰۰۰
۸	ژنریک: شش فیلم شش نگاه	فیلم کوتاه	۴۱۰	۲۸۵,۳۰۵	۱۱۶,۹۷۵,۰۰۰
۹	بی آبان	درام	۴۰۲	۳۲۶,۲۴۴	۱۳۱,۱۵۰,۰۰۰
۱۰	حرف آخر	اجتماعی/درام	۲۹۳	۳۴۱,۳۸۲	۱۰۰,۰۲۵,۰۰۰
۱۱	دوار	اجتماعی	۲۳۷	۳۴۴,۶۲۰	۸۱,۶۷۵,۰۰۰
۱۲	سمفونی حمید	مستند	۲۰۶	۲۲۲,۸۱۶	۴۵,۹۰۰,۰۰۰
۱۳	اینان	اجتماعی	۱۳۴	۳۲۲,۳۸۸	۴۳,۲۰۰,۰۰۰
۱۴	عینک	خانوادگی/درام/کودک و نوجوان	۱۱۱	۳۳۴,۰۰۹	۳۷,۰۷۵,۰۰۰
۱۵	مرد حلزونی	هنری	۱۰۲	۲۵۱,۲۲۵	۲۵,۶۲۵,۰۰۰
۱۶	تکنوازی روی یخ های شناور	اجتماعی/هنری	۹۸	۲۶۰,۷۱۴	۲۵,۵۵۰,۰۰۰
۱۷	بی سر	هنری	۵۱	۲۵۰,۴۹۰	۱۲,۷۷۵,۰۰۰

## جدول ۵: ده فیلم پرفروش ایرانی اکران شده در سینماهای کشور سال ۱۴۰۱

ردیف	نام فیلم	ژانر	تعداد تماشاچی	قیمت بلیت (به ریال)	میزان فروش (به ریال)
۱	انفرادی	کمدی	۲,۴۳۴,۴۶۳	۳۱۸,۷۰۰	۷۷۵,۸۶۴,۵۰۰,۰۰۰
۲	بخارست	کمدی	۱,۴۱۶,۴۸۰	۳۱۴,۸۰۲	۴۴۵,۹۱۰,۴۴۹,۵۰۰
۳	سگ بند	کمدی	۱,۲۸۶,۹۳۸	۳۱۸,۲۱۱	۴۰۹,۵۱۷,۶۷۵,۹۴۰
۴	پسر دلفینی	کودک و نوجوان	۹۱۰,۸۴۶	۲۵۶,۳۷۶	۲۳۳,۵۱۸,۹۹۷,۵۰۰
۵	علف زار	اجتماعی/درام	۶۴۷,۰۰۴	۳۴۱,۷۷۳	۲۲۱,۱۲۸,۳۲۰,۰۰۰
۶	تی تی	درام	۶۵۶,۵۰۰	۳۲۸,۱۸۱	۲۱۵,۴۵۰,۹۳۵,۰۰۰
۷	ابلق	خانوادگی/درام	۶۵۶,۵۵۸	۳۱۶,۲۸۵	۲۰۷,۶۵۹,۳۷۰,۰۰۰
۸	دوزیست	اجتماعی	۶۲۰,۰۰۹	۳۲۱,۱۹۳	۱۹۹,۱۴۲,۳۵۲,۵۰۰
۹	ملاقات خصوصی	عاشقانه	۵۷۴,۵۴۸	۳۳۸,۱۴۶	۱۹۴,۲۸۱,۰۴۰,۰۰۰
۱۰	لوپتو	کودک و نوجوان	۸۱۷,۸۸۵	۲۳۵,۹۷۹	۱۹۳,۰۰۳,۳۷۰,۰۰۰

## نمودار ۲: پرفروش ترین فیلم های ایرانی اکران شده در سینماهای کشور سال ۱۴۰۱



## جدول ۶: ده استان برتر از نظر جذب تماشاگر به سینما سال ۱۴۰۱

ردیف	استان	تعداد سینما	تعداد سالن	تعداد صندلی	تعداد فیلم	تعداد تماشاگر	متوسط قیمت بلیت (به ریال)	میزان فروش (به ریال)
۱	تهران	۶۶	۲۳۴	۴۳,۴۳۹	۷۳	۵,۹۵۱,۷۰۱	۲۸۱,۵۶۵	۲,۰۶۷,۵۳۷,۸۸۵,۰۰۰
۲	خراسان رضوی	۱۳	۷۷	۸,۹۱۴	۶۳	۱,۸۶۳,۵۲۳	۲۸۷,۰۴۸	۵۳۴,۹۲۱,۴۵۰,۰۰۰
۳	اصفهان	۲۰	۵۲	۹,۵۱۵	۵۹	۱,۲۳۸,۲۲۱	۳۰۱,۱۱۱	۳۷۲,۸۴۱,۴۴۲,۵۰۰
۴	فارس	۱۳	۲۸	۶,۵۷۹	۶۰	۹۱۱,۷۶۹	۲۳۶,۵۹۲	۲۸۲,۵۸۶,۰۹۵,۹۴۰
۵	البرز	۶	۱۹	۳,۴۱۹	۴۹	۵۸۶,۸۴۵	۲۳۲,۰۷۵	۱۹۳,۷۱۳,۶۶۰,۰۰۰
۶	مازندران	۱۴	۲۵	۵,۲۱۸	۵۶	۴۰۶,۶۲۸	۲۶۵,۴۵۵	۱۰۷,۹۴۱,۵۵۵,۰۰۰
۷	آذربایجان شرقی	۱۶	۳۲	۵,۷۶۸	۶۲	۳۲۱,۶۶۵	۲۸۳,۸۹۴	۹۱,۳۱۵,۴۵۰,۰۰۰
۸	خوزستان	۱۷	۲۹	۷,۹۷۸	۵۸	۲۶۶,۷۲۸	۱۵۶,۸۴۴	۵۴,۰۱۵,۵۷۲,۰۰۰
۹	قم	۶	۱۳	۱,۹۵۸	۳۰	۲۲۳,۳۲۲	۲۳۸,۳۳۹	۵۳,۲۲۶,۳۶۵,۰۰۰
۱۰	همدان	۵	۱۲	۱,۸۱۲	۵۱	۱۹۶,۰۹۶	۲۱۹,۷۹۴	۴۳,۱۰۰,۷۵۱,۹۹۸

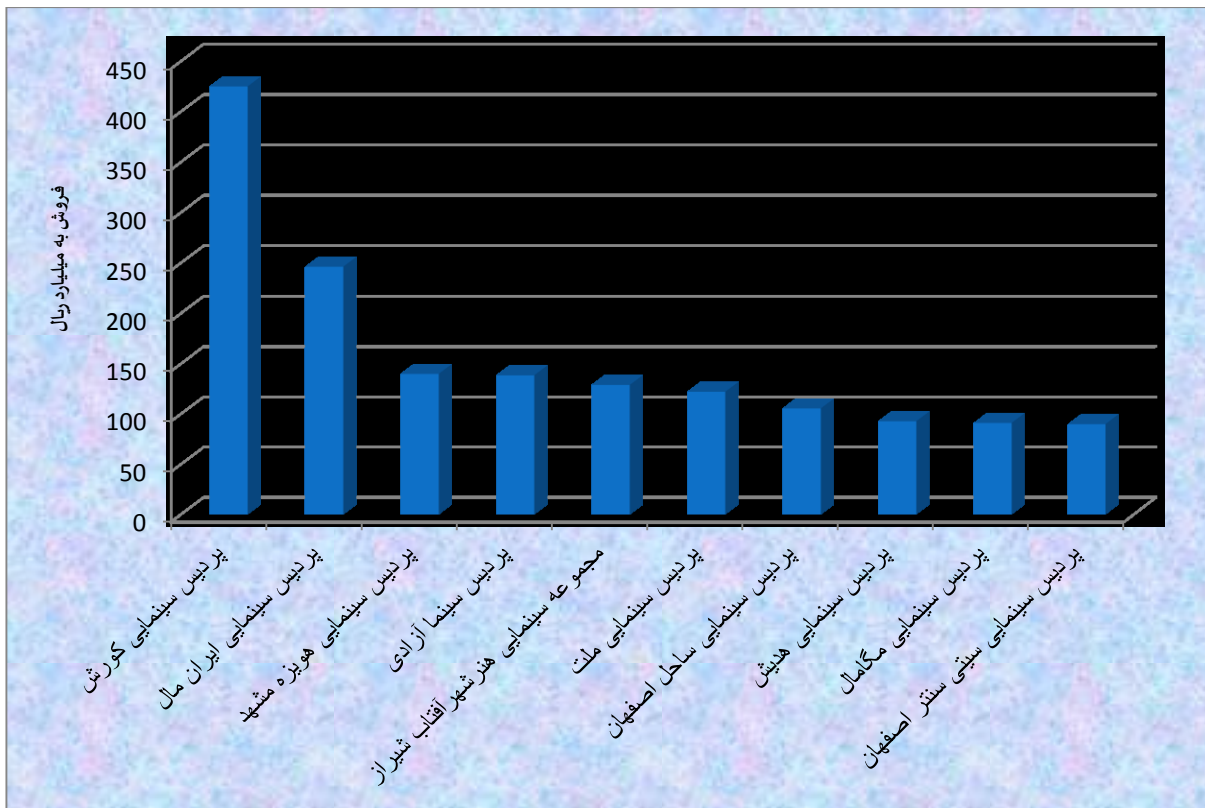
## جدول ۷: ده استان برتر از نظر میزان کارایی سینماها سال ۱۴۰۱

ردیف	استان	تعداد سینما	تعداد سالن	تعداد صندلی	تعداد تماشاگر	میزان فروش (به ریال)	کارایی
۱	زنجان	۲	۵	۵۵۰	۱۳۹,۰۲۲	۳۲,۴۸۶,۸۷۰,۰۰۰	۲۵۳
۲	قزوین	۲	۵	۵۰۱	۱۱۳,۳۸۵	۲۵,۸۳۸,۰۲۵,۰۰۰	۲۲۶
۳	خراسان رضوی	۱۳	۷۷	۸,۹۱۴	۱,۸۶۳,۹۸۹	۵۳۵,۰۷۶,۸۷۰,۰۰۰	۲۰۹
۴	البرز	۶	۱۹	۳,۴۱۹	۵۸۶,۹۴۷	۱۹۳,۷۵۲,۸۶۰,۰۰۰	۱۷۲
۵	چهارمحال بختیاری	۱	۵	۴۴۱	۷۰,۷۱۳	۱۶,۴۵۸,۸۹۵,۰۰۰	۱۶۰
۶	فارس	۱۳	۲۸	۶,۵۷۹	۹۱۱,۹۹۸	۲۸۲,۶۷۲,۷۲۰,۹۴۰	۱۳۹
۷	تهران	۶۶	۲۳۴	۴۳,۴۳۹	۵,۹۵۲,۷۷۷	۲,۰۶۷,۹۵۳,۵۱۰,۰۰۰	۱۳۷
۸	اصفهان	۲۰	۵۲	۹,۵۱۶	۱,۲۳۸,۵۳۵	۳۷۲,۹۶۰,۶۴۲,۵۰۰	۱۳۰
۹	قم	۶	۱۳	۱,۹۵۸	۲۲۳,۳۷۱	۵۳,۲۳۹,۸۴۰,۰۰۰	۱۱۴
۱۰	همدان	۵	۱۲	۱,۸۱۲	۱۹۶,۱۵۷	۴۳,۱۱۷,۳۵۱,۹۹۸	۱۰۸

جدول ۸: سینماهای پر فروش کشور سال ۱۴۰۱

ردیف	نام شهر	نام سینما	تعداد سالن	تعداد صندلی	تعداد تماشاگر	متوسط قیمت بلیت (به ریال)	میزان فروش (به ریال)
۱	تهران	پردیس سینمایی کورش	۱۳	۳,۱۲۲	۱,۰۹۹,۳۰۹	۳۸۶,۷۰۵	۴۲۵,۱۰۸,۷۰۰,۰۰۰
۲	تهران	پردیس سینمایی ایران مال	۱۲	۱,۸۸۷	۶۱۵,۷۱۸	۴۰۰,۰۰۲	۲۴۶,۲۸۸,۵۴۰,۰۰۰
۳	مشهد	پردیس سینمایی هویزه	۸	۱,۱۴۱	۴۲۹,۳۲۰	۳۲۶,۱۶۵	۱۴۰,۰۲۹,۲۵۰,۰۰۰
۴	تهران	پردیس سینما آزادی	۶	۱,۱۰۱	۳۵۶,۳۱۸	۳۸۸,۹۷۷	۱۳۸,۵۹۹,۴۷۵,۰۰۰
۵	شیراز	مجموعه سینمایی هنرشهر آفتاب	۸	۱,۵۸۲	۳۸۴,۴۶۸	۳۳۵,۶۵۶	۱۲۹,۰۴۹,۱۲۵,۰۰۰
۶	مشهد	پردیس سینمایی ملت	۱۲	۱,۸۱۳	۳۲۳,۶۴۶	۳۷۷,۴۶۷	۱۲۲,۱۶۵,۵۶۵,۰۰۰
۷	اصفهان	پردیس سینمایی ساحل	۹	۹۸۶	۲۹۵,۴۴۷	۳۵۷,۶۵۶	۱۰۵,۶۶۸,۴۲۵,۰۰۰
۸	تهران	پردیس سینمایی هدیش	۶	۴۱۳	۲۴۱,۵۷۲	۳۸۴,۳۸۳	۹۲,۸۵۶,۱۵۰,۰۰۰
۹	مشهد	پردیس سینمایی مگامال	۱۸	۱,۴۱۷	۲۵۴,۶۰۱	۳۵۷,۹۸۹	۹۱,۱۴۴,۲۶۰,۰۰۰
۱۰	اصفهان	پردیس سینمایی سیتی سنتر	۷	۲,۰۶۱	۲۴۰,۴۰۳	۳۷۴,۲۵۵	۸۹,۹۷۲,۰۰۰,۰۰۰

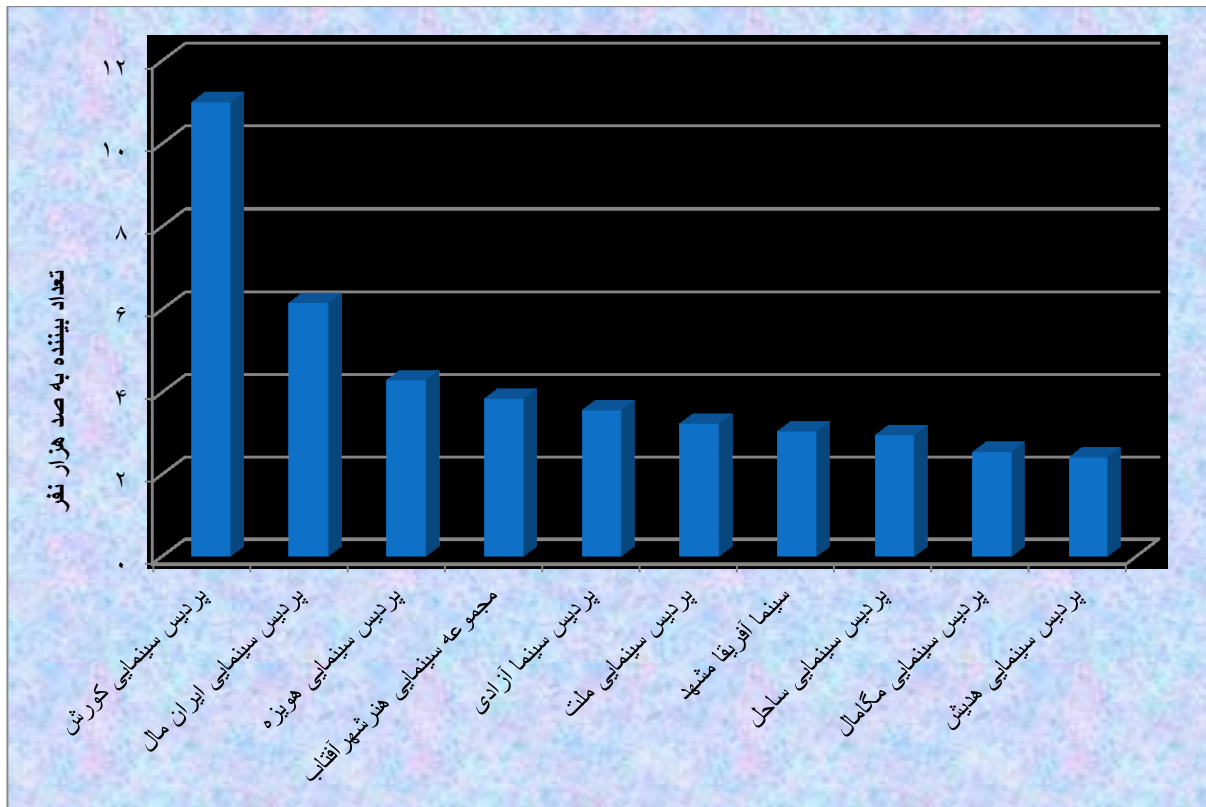
نمودار ۳: پر فروش ترین سینماهای کشور سال ۱۴۰۱



جدول ۹: سینماهای پرتماشگر کشور سال ۱۴۰۱

ردیف	نام شهر	نام سینما	تعداد سالن	تعداد صندلی	تعداد تماشاگر	متوسط قیمت بلیت (به ریال)	میزان فروش (به ریال)
۱	تهران	پردیس سینمایی کورش	۱۳	۳,۱۲۲	۱,۰۹۹,۳۰۹	۳۸۶,۷۰۵	۴۲۵,۱۰۸,۷۰۰,۰۰۰
۲	تهران	پردیس سینمایی ایران مال	۱۲	۱,۸۸۷	۶۱۵,۷۱۸	۴۰۰,۰۰۲	۲۴۶,۲۸۸,۵۴۰,۰۰۰
۳	مشهد	پردیس سینمایی هویزه	۸	۱,۱۴۱	۴۲۹,۳۲۰	۳۲۶,۱۶۵	۱۴۰,۰۲۹,۲۵۰,۰۰۰
۴	شیراز	مجموعه سینمایی هنرشهرآفتاب	۸	۱,۵۸۲	۳۸۴,۴۶۸	۳۳۵,۶۵۶	۱۲۹,۰۴۹,۱۲۵,۰۰۰
۵	تهران	پردیس سینما آزادی	۶	۱,۱۰۱	۳۵۶,۳۱۸	۳۸۸,۹۷۷	۱۳۸,۵۹۹,۴۷۵,۰۰۰
۶	تهران	پردیس سینمایی ملت	۱۲	۱,۸۱۳	۳۲۳,۶۴۶	۳۷۷,۴۶۷	۱۲۲,۱۶۵,۵۶۵,۰۰۰
۷	مشهد	سینما آفریقا مشهد	۴	۹۰۲	۳۰۴,۶۰۰	۱۸۳,۵۳۸	۵۵,۹۰۵,۶۵۰,۰۰۰
۸	اصفهان	پردیس سینمایی ساحل	۹	۹۸۶	۲۹۵,۴۴۷	۳۵۷,۶۵۶	۱۰۵,۶۶۸,۴۲۵,۰۰۰
۹	تهران	پردیس سینمایی مگامال	۱۸	۱,۴۱۷	۲۵۴,۶۰۱	۳۵۷,۹۸۹	۹۱,۱۴۴,۲۶۰,۰۰۰
۱۰	تهران	پردیس سینمایی هدیش	۶	۴۱۳	۲۴۱,۵۷۲	۳۸۴,۳۸۳	۹۲,۸۵۶,۱۵۰,۰۰۰

نمودار ۴: پربیننده ترین سینماهای کشور سال ۱۴۰۱



## جدول ۱۰: ده سینمای برتر از نظر میزان کارایی سینماها سال ۱۴۰۱

ردیف	استان	شهر	نام سینما	تعداد سالن	تعداد صندلی	تعداد تماشاگر	میزان فروش (به ریال)	کارایی
۱	فارس	شیراز	پردیس سینمایی شیراز مال	۴	۲۳۷	۱۴۵,۵۷۸	۵۹,۳۳۵,۰۲۵,۰۰۰	۶۱۴
۲	تهران	تهران	پردیس سینمایی هدیش	۶	۴۱۳	۲۴۱,۵۷۲	۹۲,۸۵۶,۱۵۰,۰۰۰	۵۸۵
۳	کرمانشاه	کرمانشاه	سینما پاز کرمانشاه	۱	۴۵	۲۴,۶۴۴	۶,۹۸۱,۱۴۰,۰۰۰	۵۴۸
۴	فارس	شیراز	پردیس سینمایی گلستان	۳	۲۹۲	۱۴۲,۰۷۹	۴۹,۲۷۸,۶۹۰,۰۰۰	۴۸۷
۵	خراسان رضوی	مشهد	پردیس سینمایی گلشن	۴	۳۳۴	۱۲۹,۴۷۶	۴۷,۷۶۰,۷۵۰,۰۰۰	۳۸۸
۶	البرز	کرج	سینما پرشین مهرشهر	۴	۵۲۶	۱۹۹,۵۰۴	۷۱,۲۳۶,۲۷۵,۰۰۰	۳۷۹
۷	خراسان رضوی	مشهد	پردیس سینمایی هوپزه	۸	۱,۱۴۱	۴۲۹,۳۲۰	۱۴۰,۰۲۹,۲۵۰,۰۰۰	۳۷۶
۸	آذربایجان شرقی	تبریز	پردیس سینمایی لاله پارک	۴	۲۱۴	۷۹,۰۲۴	۳۱,۲۷۸,۸۲۵,۰۰۰	۳۶۹
۹	تهران	تهران	پردیس سینمایی کورش	۱۳	۳,۱۲۲	۱,۰۹۹,۳۰۹	۴۲۵,۱۰۸,۷۰۰,۰۰۰	۳۵۲
۱۰	تهران	تهران	پردیس سینمایی ارگ	۳	۲۹۱	۱۰۰,۵۷۹	۴۰,۷۳۲,۸۷۵,۰۰۰	۳۴۶



## ۱. استان آذربایجان شرقی

استان آذربایجان شرقی با حدود ۳,۹۰۹,۶۵۲ جمعیت دارای ۶۱ سینما و ۳۲ سالن فعال با ظرفیت ۵,۷۶۸ صندلی می‌باشد.

## جدول ۱۱: وضعیت فروش سینماهای استان آذربایجان شرقی سال ۱۴۰۱

تعداد سینما	تعداد سالن	تعداد صندلی	تعداد تماشاگر	متوسط قیمت بلیت (به ریال)	میزان فروش (به ریال)
۱۶	۳۲	۵,۷۶۸	۳۲۱,۶۶۵	۲۸۳,۸۹۴	۹۱,۳۱۵,۴۵۰,۰۰۰

## جدول ۱۲: عملکرد فروش فیلم در استان آذربایجان شرقی سال ۱۴۰۱

فیلم	تعداد فیلم	تعداد تماشاگر	متوسط قیمت بلیت (به ریال)	میزان فروش (به ریال)
ایرانی	۵۴	۳۱۲,۱۸۹	۲۸۲,۱۵۳	۸۸,۰۸۵,۱۵۰,۰۰۰
خارجی	۸	۹,۴۷۶	۳۴۰,۸۹۳	۳,۲۳۰,۳۰۰,۰۰۰

## جدول ۱۳: پرفروش‌ترین فیلم‌های اکران شده در استان آذربایجان شرقی سال ۱۴۰۱

نام فیلم	محصول	تعداد تماشاگر	متوسط قیمت بلیت (به ریال)	میزان فروش (به ریال)
انفرادی	ایران	۶۲,۳۷۶	۲۹۵,۵۱۰	۱۸,۴۳۲,۷۲۵,۰۰۰
بخارست	ایران	۳۹,۹۹۱	۲۹۵,۸۱۸	۱۱,۸۳۰,۰۵۰,۰۰۰
سگ بند	ایران	۴۰,۳۱۸	۲۸۷,۲۲۸	۱۱,۵۸۰,۴۷۵,۰۰۰

## جدول ۱۴: سینماهای استان آذربایجان شرقی سال ۱۴۰۱

ردیف	نام شهر	نام سینما	تعداد سالن	تعداد صندلی	تعداد تماشاگر	متوسط قیمت بلیت (به ریال)	میزان فروش (به ریال)
۱	تبریز	پردیس ستاره باران	۴	۶۰۷	۱۰۰,۶۲۳	۲۹۲,۲۰۹	۲۹,۴۰۲,۹۵۰,۰۰۰
۲	تبریز	سینما قدس	۳	۴۸۲	۷۹,۷۷۱	۲۱۸,۸۴۳	۱۷,۴۵۷,۳۰۰,۰۰۰
۳	تبریز	پردیس سینمایی لاله پارک	۴	۲۱۴	۷۹,۰۲۴	۳۹۵,۸۱۴	۳۱,۲۷۸,۸۲۵,۰۰۰
۴	تبریز	سینما ناجی	۱	۵۹۹	۱۷,۷۸۲	۲۰۴,۹۵۰	۳,۶۴۴,۴۲۵,۰۰۰
۵	تبریز	سینما فلسطین	۱	۳۷۰	۱۵,۲۸۸	۲۰۴,۷۲۱	۳,۱۲۹,۷۷۵,۰۰۰
۶	تبریز	سینما فرهنگیان	۱	۳۲۰	۱۴,۶۷۶	۲۲۶,۱۰۰	۳,۳۱۸,۲۵۰,۰۰۰
۷	تبریز	سینما انقلاب ت	۱	۵۲۰	۷,۲۲۲	۱۹۵,۸۰۸	۱,۴۱۴,۱۲۵,۰۰۰
۸	تبریز	پردیس مهر ۲۹ بهمن	۸	۸۴۲	۱,۸۴۹	۲۹۹,۶۴۸	۵۵۴,۰۵۰,۰۰۰
۹	اهر	سینما قدس	۱	۲۰۶	۱,۶۰۱	۱۷۰,۸۰۰	۲۷۳,۴۵۰,۰۰۰
۱۰	مراغه	سینما فرهنگ	۱	۳۰۱	۱,۳۶۱	۲۴۰,۲۶۵	۳۲۷,۰۰۰,۰۰۰
۱۱	تبریز	سینما آزادی	۱	۱۴۷	۱,۰۹۶	۱۸۰,۰۱۸	۱۹۷,۳۰۰,۰۰۰
۱۲	میانه	سینما فرهنگ	۱	۳۵۴	۵۹۱	۲۲۳,۷۷۳	۱۳۲,۲۵۰,۰۰۰
۱۳	اسکو	پردیس سینمایی باراما	۲	۷۷	۳۹۴	۲۲۵,۶۳۵	۸۸,۹۰۰,۰۰۰
۱۴	تبریز	سینما الف	۱	۲۹۹	۳۲۵	۲۵۴,۱۵۴	۸۲,۶۰۰,۰۰۰
۱۵	شبستر	سینما فرهنگ	۱	۱۸۶	۳۳	۲۱۲,۱۲۱	۷,۰۰۰,۰۰۰
۱۶	جلفا	پردیس ارس	۱	۲۴۴	۲۹	۲۵۰,۰۰۰	۷,۲۵۰,۰۰۰
		جمع	۳۲	۵,۷۶۸	۳۲۱,۶۶۵	-	۹۱,۳۱۵,۴۵۰,۰۰۰

## ۲. استان آذربایجان غربی

استان آذربایجان غربی با حدود ۳،۲۶۵،۲۱۹ جمعیت دارای ۳ سینما و ۵ سالن فعال با ظرفیت ۱۰،۳۶۱ صندلی می‌باشد.

## جدول ۱۵: وضعیت فروش سینماهای استان آذربایجان غربی سال ۱۴۰۱

تعداد سینما	تعداد سالن	تعداد صندلی	تعداد تماشاگر	متوسط قیمت بلیت (به ریال)	میزان فروش (به ریال)
۳	۵	۱،۳۶۱	۹۶،۱۸۲	۲۰۰،۶۸۰	۱۹،۳۰۱،۸۲۰،۰۰۰

## جدول ۱۶: عملکرد فروش فیلم در استان آذربایجان غربی سال ۱۴۰۱

فیلم	تعداد فیلم	تعداد تماشاگر	متوسط قیمت بلیت (به ریال)	میزان فروش (به ریال)
ایرانی	۳۷	۹۶،۱۸۲	۲۰۰،۶۸۰	۱۹،۳۰۱،۸۲۰،۰۰۰
خارجی	۰	۰	-	۰

## جدول ۱۷: پر فروش‌ترین فیلم‌های اکران شده در استان آذربایجان غربی سال ۱۴۰۱

نام فیلم	محصول	تعداد تماشاگر	متوسط قیمت بلیت (به ریال)	میزان فروش (به ریال)
لوپتو	ایران	۲۲،۱۴۴	۱۴۶،۱۷۷	۳،۲۳۶،۹۴۵،۰۰۰
انفرادی	ایران	۱۱،۴۹۲	۲۱۵،۶۰۲	۲،۴۷۷،۷۰۰،۰۰۰
بخارست	ایران	۱۱،۳۴۱	۲۱۵،۱۴۶	۲،۴۳۹،۹۷۵،۰۰۰

## جدول ۱۸: سینماهای استان آذربایجان غربی سال ۱۴۰۱

ردیف	نام شهر	نام سینما	تعداد سالن	تعداد صندلی	تعداد تماشاگر	متوسط قیمت بلیت (به ریال)	میزان فروش (به ریال)
۱	ارومیه	سینما ایران	۳	۶۱۳	۶۱,۷۱۷	۲۰۳,۰۲۳	۱۲,۵۲۹,۹۹۵,۰۰۰
۲	ارومیه	سینما انقلاب	۱	۶۰۱	۲۵,۱۹۲	۱۹۸,۹۸۹	۵,۰۱۲,۹۲۵,۰۰۰
۳	خوی	سینما شمس	۱	۱۴۷	۹,۲۷۳	۱۸۹,۶۸۰	۱,۷۵۸,۹۰۰,۰۰۰
	جمع		۵	۱,۳۶۱	۹۶,۱۸۲	-	۱۹,۳۰۱,۸۲۰,۰۰۰

## ۳. استان اردبیل

استان اردبیل با حدود ۱۰۲۷۰،۴۲۰ جمعیت دارای ۳ سینما و ۳ سالن فعال با ظرفیت ۱۰۷۴،۰۷۴ صندلی می‌باشد.

جدول ۱۹: وضعیت فروش سینماهای استان اردبیل سال ۱۴۰۱

تعداد سینما	تعداد سالن	تعداد صندلی	تعداد تماشاگر	متوسط قیمت بلیت (به ریال)	میزان فروش (به ریال)
۳	۳	۱۰،۷۴	۱۶،۲۷۵	۱۸۰،۵۱۸	۳،۴۴۰،۱۲۵،۰۰۰

جدول ۲۰: عملکرد فروش فیلم در استان اردبیل سال ۱۴۰۱

فیلم	تعداد فیلم	تعداد تماشاگر	متوسط قیمت بلیت (به ریال)	میزان فروش (به ریال)
ایرانی	۴۰	۱۶،۲۷۵	۱۸۰،۵۱۸	۳،۴۴۰،۱۲۵،۰۰۰
خارجی	۰	۰	-	۰

جدول ۲۱: پرفروش‌ترین فیلم‌های اکران شده در استان اردبیل سال ۱۴۰۱

نام فیلم	محصول	تعداد تماشاگر	متوسط قیمت بلیت (به ریال)	میزان فروش (به ریال)
پسر دلفینی	ایران	۲،۱۷۳	۲۰۵،۲۴۶	۴۴۶،۰۰۰،۰۰۰
لوپتو	ایران	۱،۸۵۶	۲۲۷،۸۴۲	۴۲۲،۸۷۵،۰۰۰
سگ بند	ایران	۱،۴۷۹	۲۲۵،۹۱۳	۳۳۴،۱۲۵،۰۰۰

## جدول ۲۲: سینماهای استان اردبیل سال ۱۴۰۱

ردیف	نام شهر	نام سینما	تعداد سالن	تعداد صندلی	تعداد تماشاگر	متوسط قیمت بلیت (به ریال)	میزان فروش (به ریال)
۱	اردبیل	سینما قدس	۱	۳۹۸	۸,۷۰۷	۲۱۴,۹۶۵	۱,۸۷۱,۷۰۰,۰۰۰
۲	اردبیل	سینما انقلاب	۱	۳۰۰	۶,۳۰۳	۲۲۳,۵۹۲	۱,۴۰۹,۳۰۰,۰۰۰
۳	پارس آباد مغان	انقلاب	۱	۳۷۶	۱,۲۶۵	۱۲۵,۷۹۱	۱۵۹,۱۲۵,۰۰۰
	جمع		۳	۱,۰۷۴	۱۶,۲۷۵	-	۳,۴۴۰,۱۲۵,۰۰۰

## ۴. استان اصفهان

استان اصفهان با حدود ۵،۱۲۰،۸۵۰ نفر جمعیت دارای ۲۰ سینمای و ۵۲ سالن فعال با ظرفیت ۹،۵۱۵ صندلی می باشد.

## جدول ۲۳: وضعیت فروش سینماهای استان اصفهان سال ۱۴۰۱

تعداد سینما	تعداد سالن	تعداد صندلی	تعداد تماشاگر	متوسط قیمت بلیت ( به ریال )	میزان فروش ( به ریال )
۲۰	۵۲	۹،۵۱۵	۱،۲۳۸،۲۲۱	۳۰۱،۱۱۱	۳۷۲،۸۴۱،۴۴۲،۵۰۰

## جدول ۲۴: عملکرد فروش فیلم در استان اصفهان سال ۱۴۰۱

فیلم	تعداد فیلم	تعداد تماشاگر	متوسط قیمت بلیت ( به ریال )	میزان فروش ( به ریال )
ایرانی	۵۴	۱،۲۳۸،۰۵۳	۳۰۱،۱۲۸	۳۷۲،۸۱۲،۶۶۷،۵۰۰
خارجی	۵	۱۶۸	۱۷۱،۲۸۰	۲۸،۷۷۵،۰۰۰

## جدول ۲۵: پر فروش ترین فیلم های اکران شده در استان اصفهان سال ۱۴۰۱

نام فیلم	محصول	تعداد تماشاگر	متوسط قیمت بلیت ( به ریال )	میزان فروش ( به ریال )
انفرادی	ایران	۲۶۳،۲۴۱	۳۰۹،۴۵۵	۸۱،۴۶۱،۱۶۰،۰۰۰
بخارست	ایران	۱۴۹،۳۵۲	۳۲۱،۰۵۱	۴۷،۹۴۹،۶۳۵،۰۰۰
سگ بند	ایران	۱۳۰،۲۰۵	۳۱۶،۲۱۹	۴۱،۱۷۳،۲۷۵،۰۰۰

جدول ۲۶: سینماهای استان اصفهان سال ۱۴۰۱

ردیف	نام شهر	نام سینما	تعداد سالن	تعداد صندلی	تعداد تماشاگر	متوسط قیمت بلیت (به ریال)	میزان فروش (به ریال)
۱	اصفهان	پردیس سینمایی ساحل	۹	۹۸۵	۲۹۵,۴۴۷	۳۵۷,۶۵۶	۱۰۵,۶۶۸,۴۲۵,۰۰۰
۲	اصفهان	پردیس سینمایی سیتی سنتر	۷	۲۰۶۱	۲۴۰,۴۰۳	۳۷۴,۲۵۵	۸۹,۹۷۲,۰۰۰,۰۰۰
۳	اصفهان	پردیس سینمایی چهارباغ	۵	۷۴۸	۱۵۳,۳۰۰	۳۴۱,۵۳۴	۵۲,۳۵۷,۱۷۵,۰۰۰
۴	اصفهان	سینما سپاهان	۴	۶۵۰	۱۲۹,۵۳۳	۲۶۰,۰۷۱	۳۳,۶۸۷,۸۰۰,۰۰۰
۵	اصفهان	سینما فلسطین	۱	۵۲۹	۷۷,۸۱۶	۲۶۲,۴۲۸	۲۰,۴۲۱,۰۷۵,۰۰۰
۶	کاشان	سینما بهمن	۳	۵۴۸	۷۴,۸۰۱	۲۵۵,۹۸۶	۱۹,۱۴۸,۰۰۰,۰۰۰
۷	شاهین شهر	سینما یاسمن	۲	۳۶۲	۴۲,۸۳۹	۲۲۱,۶۹۳	۹,۴۹۷,۱۰۰,۰۰۰
۸	اصفهان	سینما بهمن	۲	۳۶۰	۴۱,۲۳۱	۱۹۶,۰۵۶	۸,۰۸۳,۶۰۰,۰۰۰
۹	اصفهان	سینما فرهنگ	۳	۴۶۲	۳۹,۴۵۲	۲۱۷,۳۳۲	۸,۵۷۴,۲۰۰,۰۰۰
۱۰	اصفهان	سینما بهار	۳	۳۸۱	۳۱,۲۱۶	۱۸۷,۲۸۲	۵,۸۴۶,۲۰۰,۰۰۰
۱۱	اصفهان	سینما فرهنگیان	۲	۴۵۹	۲۷,۰۴۲	۱۴۸,۲۳۴	۴,۰۰۸,۵۳۷,۵۰۰
۱۲	اصفهان	سینما مهتاب رهنان	۲	۱۶۶	۲۴,۷۸۲	۱۸۹,۷۸۹	۴,۷۰۳,۳۵۰,۰۰۰
۱۳	نجف آباد	سینما لاله	۲	۳۱۶	۲۲,۱۰۶	۱۷۱,۹۲۴	۳,۸۰۰,۵۵۵,۰۰۰
۱۴	اصفهان	سینما سوره	۱	۲۵۰	۱۲,۵۱۴	۱۷۸,۲۳۸	۲,۲۳۰,۴۶۵,۰۰۰
۱۵	شاهین شهر	سینما شاهین طلایی	۱	۴۰۲	۶,۰۳۷	۲۳۵,۰۲۱	۱,۴۱۸,۸۲۰,۰۰۰
۱۶	میمه	سینما فرهنگ	۱	۱۱۰	۵,۲۸۸	۱۸۳,۳۶۸	۹۶۹,۶۵۰,۰۰۰
۱۷	نطنز	سینما کوثر	۱	۱۵۴	۴,۵۱۱	۱۷۴,۵۵۱	۷۸۷,۴۰۰,۰۰۰
۱۸	نایین	سینما نارین	۱	۱۴۸	۳,۹۷۲	۱۵۶,۵۳۳	۶۲۱,۷۵۰,۰۰۰
۱۹	اردستان	سینما فرهنگ	۱	۱۵۸	۳,۶۵۹	۱۹۱,۵۴۸	۷۰۰,۸۷۵,۰۰۰
۲۰	شهرضا	سینما مدرسی (سرو)	۱	۲۶۶	۲,۲۷۲	۱۵۱,۶۱۳	۳۴۴,۴۶۵,۰۰۰
	جمع		۵۲	۹,۵۱۵	۱,۲۳۸,۲۲۱	-	۳۷۲,۸۴۱,۴۴۲,۵۰۰



## ۵. استان البرز

استان البرز با حدود ۲,۷۱۲,۴۰۰ جمعیت دارای ۶ سینما و ۱۹ سالن فعال با ظرفیت ۳,۴۱۹ صندلی می‌باشد.

جدول ۲۷: وضعیت فروش سینماهای استان البرز سال ۱۴۰۱

تعداد سینما	تعداد سالن	تعداد صندلی	تعداد تماشاگر	متوسط قیمت بلیت ( به ریال )	میزان فروش ( به ریال )
۶	۱۹	۳,۴۱۹	۵۸۶,۸۴۵	۲۳۲,۰۷۵	۱۹۳,۷۱۳,۶۶۰,۰۰۰

جدول ۲۸: عملکرد فروش فیلم در استان البرز سال ۱۴۰۱

فیلم	تعداد فیلم	تعداد تماشاگر	متوسط قیمت بلیت ( به ریال )	میزان فروش ( به ریال )
ایرانی	۴۸	۵۸۶,۸۴۳	۳۳۰,۰۹۳	۱۹۳,۷۱۲,۷۶۰,۰۰۰
خارجی	۱	۲	۴۵۰,۰۰۰	۹۰۰,۰۰۰

جدول ۲۹: پر فروش‌ترین فیلم‌های اکران شده در استان البرز سال ۱۴۰۱

نام فیلم	محصول	تعداد تماشاگر	متوسط قیمت بلیت ( به ریال )	میزان فروش ( به ریال )
انفرادی	ایران	۱۲۵,۹۲۶	۳۳۶,۶۳۴	۴۲,۳۹۱,۰۲۰,۰۰۰
بخارست	ایران	۷۵,۶۷۴	۳۳۳,۶۲۵	۲۵,۲۴۶,۷۴۵,۰۰۰
سگ بند	ایران	۶۵,۷۴۲	۳۳۶,۸۷۹	۲۲,۱۴۷,۰۷۵,۰۰۰

## جدول ۳۰: سینماهای استان البرز سال ۱۴۰۱

ردیف	نام شهر	نام سینما	تعداد سالن	تعداد صندلی	تعداد تماشاگر	متوسط قیمت بلیت (به ریال)	میزان فروش (به ریال)
۱	کرج	سینما پرشین مهرشهر	۴	۵۲۶	۱۹۹,۵۰۴	۳۵۷,۰۶۷	۷۱,۲۳۶,۲۷۵,۰۰۰
۲	کرج	پردیس اکومال کرج	۶	۹۰۳	۱۷۴,۹۱۵	۳۴۰,۶۶۵	۵۹,۵۸۷,۳۵۰,۰۰۰
۳	کرج	سینما ساویز کرج	۳	۶۲۱	۱۳۶,۰۱۱	۳۴۰,۰۴۰	۴۶,۲۴۹,۱۳۵,۰۰۰
۴	کرج	سینما فردیس کرج	۱	۳۲۸	۴۸,۷۸۱	۲۲۸,۰۱۵	۱۱,۱۲۲,۸۰۰,۰۰۰
۵	کرج	سینما هجرت کرج	۴	۸۷۴	۲۷,۵۶۲	۱۹۹,۴۰۰	۵,۴۹۵,۸۷۵,۰۰۰
۶	کرج	پردیس سینمایی الهیه	۱	۱۶۷	۷۲	۳۰۸,۶۸۱	۲۲,۲۲۵,۰۰۰
	جمع		۱۹	۳,۴۱۹	۵۸۶,۸۴۵	-	۱۹۳,۷۱۳,۶۶۰,۰۰۰

## ۶. استان ایلام

استان ایلام با حدود ۵۸۰،۱۵۸ جمعیت دارای ۱ سینما و ۱ سالن فعال با ظرفیت ۳۳۴ صندلی می‌باشد.

جدول ۳۱: وضعیت فروش سینماهای استان ایلام سال ۱۴۰۱

تعداد سینما	تعداد سالن	تعداد صندلی	تعداد تماشاگر	متوسط قیمت بلیت (به ریال)	میزان فروش (به ریال)
۱	۱	۳۳۴	۴،۱۸۰	۱۸۰،۸۰۱	۷۵۵،۷۵۰،۰۰۰

جدول ۳۲: عملکرد فروش فیلم در استان ایلام سال ۱۴۰۱

فیلم	تعداد فیلم	تعداد تماشاگر	متوسط قیمت بلیت (به ریال)	میزان فروش (به ریال)
ایرانی	۲۶	۴،۱۸۰	۱۸۰،۸۰۱	۷۵۵،۷۵۰،۰۰۰
خارجی	۰	۰	-	۰

جدول ۳۳: پر فروش‌ترین فیلم‌های اکران شده در استان ایلام سال ۱۴۰۱

نام فیلم	محصول	تعداد تماشاگر	متوسط قیمت بلیت (به ریال)	میزان فروش (به ریال)
سگ بند	ایران	۷۴۲	۱۸۲،۲۷۸	۱۳۵،۲۵۰،۰۰۰
ابلق	ایران	۷۱۹	۱۷۲،۸۰۹	۱۲۴،۲۵۰،۰۰۰
بخارست	ایران	۴۹۸	۲۱۵،۱۱۰	۱۰۷،۱۲۵،۰۰۰

## جدول ۳۴: سینماهای استان ایلام سال ۱۴۰۱

ردیف	نام شهر	نام سینما	تعداد سالن	تعداد صندلی	تعداد تماشاگر	متوسط قیمت بلیت (به ریال)	میزان فروش (به ریال)
۱	ایلام	سینما فرهنگ	۱	۳۳۴	۴,۱۸۰	۱۸۰,۸۰۱	۷۵۵,۷۵۰,۰۰۰
	جمع		۱	۳۳۴	۴,۱۸۰	-	۷۵۵,۷۵۰,۰۰۰

## ۷. استان بوشهر

استان بوشهر با حدود ۱,۱۶۳,۴۰۰ جمعیت دارای ۲ سینما و ۴ سالن فعال با ظرفیت ۸۵۴ صندلی می‌باشد.

جدول ۳۵: وضعیت فروش سینماهای استان بوشهر سال ۱۴۰۱

تعداد سینما	تعداد سالن	تعداد صندلی	تعداد تماشاگر	متوسط قیمت بلیت (به ریال)	میزان فروش (به ریال)
۲	۴	۸۵۴	۲۲,۰۸۲	۲۰۲,۳۹۴	۴,۴۶۹,۲۷۵,۰۰۰

جدول ۳۶: عملکرد فروش فیلم در استان بوشهر سال ۱۴۰۱

فیلم	تعداد فیلم	تعداد تماشاگر	متوسط قیمت بلیت (به ریال)	میزان فروش (به ریال)
ایرانی	۲۶	۲۲,۰۸۲	۲۰۲,۳۹۴	۴,۴۶۹,۲۷۵,۰۰۰
خارجی	۰	۰	-	۰

جدول ۳۷: پر فروش ترین فیلم‌های اکران شده در استان بوشهر سال ۱۴۰۱

نام فیلم	محصول	تعداد تماشاگر	متوسط قیمت بلیت (به ریال)	میزان فروش (به ریال)
سگ بند	ایران	۷,۰۰۳	۲۰۵,۲۸۷	۱,۴۳۷,۶۲۵,۰۰۰
انفرادی	ایران	۵,۱۲۲	۲۰۶,۰۰۸	۱,۰۵۵,۱۷۵,۰۰۰
موقعیت مهدی	ایران	۲,۳۷۸	۲۰۳,۹۵۳	۴۸۵,۰۰۰,۰۰۰

## جدول ۳۸: سینماهای استان بوشهر سال ۱۴۰۱

ردیف	نام شهر	نام سینما	تعداد سالن	تعداد صندلی	تعداد تماشاگر	متوسط قیمت بلیت (به ریال)	میزان فروش (به ریال)
۱	بوشهر	سینما بهمن	۳	۷۵۸	۲۱,۴۲۰	۲۰۰,۹۲۳	۴,۳۰۳,۷۷۵,۰۰۰
۲	بrazجان	سینما جوان	۱	۹۶	۶۶۲	۲۵۰,۰۰۰	۱۶۵,۵۰۰,۰۰۰
	جمع		۴	۸۵۴	۲۲,۰۸۲	-	۴,۴۶۹,۲۷۵,۰۰۰

## ۸. استان تهران

استان تهران با حدود ۱۳،۲۶۷،۶۳۷ جمعیت دارای ۶۶ سینما با ۳۳۴ سالن فعال و ظرفیت ۴۳،۴۳۹ صندلی می باشد.

جدول ۳۹: وضعیت فروش سینماهای استان تهران سال ۱۴۰۱

تعداد سینما	تعداد سالن	تعداد صندلی	تعداد تماشاگر	متوسط قیمت بلیت ( به ریال )	میزان فروش ( به ریال )
۶۶	۲۳۴	۴۳،۴۳۹	۵،۹۵۱،۷۰۱	۲۸۱۵۶۵	۲،۰۶۷،۵۳۷،۸۸۵،۰۰۰

جدول ۴۰: عملکرد فروش فیلم در استان تهران سال ۱۴۰۱

فیلم	تعداد فیلم	تعداد تماشاگر	متوسط قیمت بلیت ( به ریال )	میزان فروش ( به ریال )
ایرانی	۵۷	۵،۸۸۲،۹۳۱	۳۴۵،۱۲۶	۲،۰۳۰،۳۴۹،۸۱۰،۰۰۰
خارجی	۱۶	۶۸،۷۷۰	۵۴۰،۷۶۰	۳۷،۱۸۸،۰۷۵،۰۰۰

جدول ۴۱: پر فروش ترین فیلم های اکران شده در استان تهران سال ۱۴۰۱

نام فیلم	محصول	تعداد تماشاگر	متوسط قیمت بلیت ( به ریال )	میزان فروش ( به ریال )
انفرادی	ایران	۱،۰۰۵،۶۴۵	۳۵۷،۰۴۳	۳۵۹،۰۵۸،۳۰۰،۰۰۰
سگ بند	ایران	۵۰۹،۸۵۱	۳۶۰،۲۸۸	۱۸۳،۶۹۳،۳۷۰،۰۰۰
بخارست	ایران	۵۰۲،۹۸۰	۳۵۴،۴۴۳	۱۷۸،۲۷۷،۹۶۷،۵۰۰

## جدول ۲: سینماهای استان تهران سال ۱۴۰۱

ردیف	نام شهر	نام سینما	تعداد سالن	تعداد صندلی	تعداد تماشاگر	متوسط قیمت بلیت (به ریال)	میزان فروش (به ریال)
۱	تهران	پردیس سینمایی کورش	۱۳	۳۱۲۲	۱,۰۹۹,۳۰۹	۳۸۶,۷۰۵	۴۲۵,۱۰۸,۷۰۰,۰۰۰
۲	تهران	پردیس سینمایی ایران مال	۱۲	۱۸۸۷	۶۱۵,۷۱۸	۴۰۰,۰۰۲	۲۴۶,۲۸۸,۵۴۰,۰۰۰
۳	تهران	پردیس سینما آزادی	۶	۱۱۰۱	۳۵۶,۳۱۸	۳۸۸,۹۷۷	۱۳۸,۵۹۹,۴۷۵,۰۰۰
۴	تهران	پردیس سینمایی ملت	۱۲	۱۸۱۳	۳۲۳,۶۴۶	۳۷۷,۴۶۷	۱۲۲,۱۶۵,۵۶۵,۰۰۰
۵	تهران	پردیس سینمایی مگامال	۱۸	۱۴۱۷	۲۵۴,۶۰۱	۳۵۷,۹۸۹	۹۱,۱۴۴,۲۶۰,۰۰۰
۶	تهران	پردیس سینمایی هدیش	۶	۴۱۳	۲۴۱,۵۷۲	۳۸۴,۳۸۳	۹۲,۸۵۶,۱۵۰,۰۰۰
۷	تهران	پردیس سینمایی چارسو	۶	۱۰۵۳	۲۰۹,۸۷۷	۳۷۷,۵۲۲	۷۹,۲۳۳,۱۲۰,۰۰۰
۸	تهران (ری)	سینما پردیس راگا	۳	۶۰۴	۱۸۶,۶۴۸	۲۶۰,۴۵۳	۴۸,۶۱۲,۹۹۰,۰۰۰
۹	تهران	سینما بهمن	۴	۱۰۳۳	۱۷۸,۶۱۴	۲۸۲,۴۲۱	۵۰,۴۴۴,۳۷۵,۰۰۰
۱۰	تهران	سینما فرهنگ	۳	۶۳۰	۱۵۷,۰۵۰	۳۸۴,۶۷۵	۶۰,۴۱۳,۱۷۵,۰۰۰
۱۱	تهران	سینما شکوفه	۳	۷۷۰	۱۵۵,۳۵۳	۲۸۲,۳۵۰	۴۳,۸۶۳,۹۲۵,۰۰۰
۱۲	تهران	پردیس سینمایی زندگی	۶	۱۲۲۹	۱۳۷,۴۶۹	۲۷۷,۸۲۴	۳۸,۱۹۲,۱۵۲,۵۰۰
۱۳	تهران	پردیس سینمایی تماشا	۳	۶۴۰	۱۳۱,۸۸۶	۲۴۵,۴۱۲	۳۲,۳۶۶,۳۸۰,۰۰۰
۱۴	تهران	پردیس سینمایی نارسیس	۵	۳۸۸	۱۲۴,۶۱۷	۳۶۱,۱۱۳	۴۵,۰۰۰,۷۷۲,۵۰۰
۱۵	تهران	پردیس سینمایی لوتوس مال	۱۳	۲۰۶۹	۱۱۸,۸۵۴	۳۱۴,۰۶۶	۳۷,۳۲۷,۹۵۰,۰۰۰
۱۶	تهران	پردیس سینمایی گالریا	۶	۴۱۰	۱۱۸,۷۸۳	۴۰۱,۷۰۱	۴۷,۷۱۵,۳۰۰,۰۰۰
۱۷	تهران (شمیرا ن)	پردیس سینمایی شمیران	۵	۳۶۹	۱۰۷,۹۵۲	۳۷۱,۰۷۲	۴۰,۰۵۸,۰۰۰,۰۰۰
۱۸	تهران (شمیرا ن)	پردیس سینمایی ارگ	۳	۲۹۱	۱۰۰,۵۷۹	۴۰۴,۹۸۴	۴۰,۷۳۲,۸۷۵,۰۰۰
۱۹	تهران	سینما ماندانا	۴	۸۶۸	۹۸,۶۵۶	۳۳۹,۷۸۱	۳۳,۵۲۱,۴۰۰,۰۰۰
۲۰	تهران	سینما پیروزی	۲	۳۳۳	۸۵,۱۵۸	۲۸۳,۶۲۱	۲۴,۱۵۲,۶۲۵,۰۰۰
۲۱	اسلامشهر	سینما فجر	۵	۴۵۴	۸۲,۷۰۷	۲۹۴,۶۰۷	۲۴,۳۶۶,۰۵۰,۰۰۰
۲۲	تهران	پردیس سینمایی مهر شاهد	۶	۶۱۵	۷۲,۰۱۶	۲۵۷,۳۱۲	۱۸,۵۳۰,۵۷۵,۰۰۰
۲۳	تهران	پردیس سینمایی کیان	۳	۹۵۴	۶۷,۱۹۳	۲۷۷,۳۶۰	۱۸,۶۳۶,۶۲۰,۰۰۰
۲۴	تهران	پردیس سینمایی صبا مال	۵	۱۲۵۶	۶۵,۸۸۵	۳۵۰,۹۹۸	۲۳,۱۲۵,۴۷۵,۰۰۰
۲۵	تهران	پردیس سینمایی هروی سنتر	۳	۳۰۵	۶۰,۴۰۶	۳۷۴,۶۰۶	۲۲,۶۲۸,۴۷۵,۰۰۰
۲۶	تهران (شمیران)	موزه سینما	۳	۳۶۶	۵۹,۷۳۰	۲۹۶,۲۳۹	۱۷,۶۹۴,۳۵۰,۰۰۰
۲۷	تهران	سینما سیار جوان	۲	۱۰۰۰	۵۵,۰۲۶	۱۷۲,۹۰۳	۹,۵۱۴,۱۷۰,۰۰۰
۲۸	تهران	سینما ایران تهران	۴	۹۹۸	۵۴,۵۲۴	۳۸۰,۶۸۳	۲۰,۷۵۶,۳۴۰,۰۰۰



## جدول شماره ۴۰: سینماهای استان تهران سال ۱۴۰۱

ردیف	نام شهر	نام سینما	تعداد سالن	تعداد صندلی	تعداد تماشاگر	متوسط قیمت بلیت (به ریال)	میزان فروش (به ریال)
۲۹	تهران	مجتمع تجاری سینمایی معین مال	۳	۲۸۳	۵۱,۳۷۷	۳۰۹,۱۳۵	۱۵,۸۸۲,۴۴۰,۰۰۰
۳۰	تهران	پردیس سینمایی شهرک	۴	۳۵۳	۴۹,۴۷۹	۳۷۹,۲۰۶	۱۸,۷۶۲,۷۵۰,۰۰۰
۳۱	تهران	سینما گالری سمرقند	۳	۴۱۶	۴۴,۴۷۱	۲۵۵,۴۴۶	۱۱,۳۵۹,۹۵۰,۰۰۰
۳۲	تهران	سینما تیرازه ۲	۲	۲۸۸	۳۸,۳۰۴	۳۴۹,۶۸۶	۱۳,۳۹۴,۳۸۵,۰۰۰
۳۳	تهران	سینما پردیس رازی	۲	۲۲۰	۳۵,۲۸۱	۱۳۷,۵۹۸	۴,۸۵۴,۶۰۰,۰۰۰
۳۴	شهریار	سینما سپهر	۱	۱۵۵	۳۵,۱۳۵	۲۲۲,۹۳۲	۷,۸۳۲,۷۰۰,۰۰۰
۳۵	تهران	سینما جوان	۲	۹۰۴	۳۳,۴۲۶	۲۸۲,۷۱۴	۹,۴۵۰,۰۰۰,۰۰۰
۳۶	تهران	سینما سپیده	۳	۶۰۶	۳۱,۷۷۱	۲۶۰,۹۰۴	۸,۲۸۹,۱۷۵,۰۰۰
۳۷	تهران	سینما استقلال	۲	۵۱۷	۲۹,۹۵۲	۲۷۵,۳۵۲	۸,۲۴۷,۳۳۰,۰۰۰
۳۸	تهران	سینما کارون	۲	۵۳۸	۲۹,۰۸۱	۲۷۴,۲۵۶	۷,۹۷۵,۶۲۵,۰۰۰
۳۹	رودهن	سینما جام جم پردیس	۳	۲۷۳	۲۷,۵۱۸	۲۶۳,۰۶۶	۷,۲۳۹,۰۵۰,۰۰۰
۴۰	تهران	سینما آفریقا	۱	۹۳۳	۲۷,۱۵۸	۲۹۸,۵۹۸	۸,۱۰۹,۳۲۵,۰۰۰
۴۱	تهران	سینما برج میلاد	۳	۱۳۸۶	۲۶,۱۳۸	۳۱۵,۴۴۰	۸,۲۴۴,۹۷۵,۰۰۰
۴۲	تهران	سینما فلسطین	۳	۸۹۵	۲۵,۰۸۲	۲۸۵,۶۸۰	۷,۱۶۵,۴۲۷,۵۰۰
۴۳	تهران	سینما قدس	۲	۵۷۰	۲۰,۴۶۹	۲۹۱,۲۳۱	۵,۹۶۱,۲۰۰,۰۰۰
۴۴	ورامین	سینما قدس	۱	۱۹۶	۲۰,۲۱۳	۱۷۲,۹۳۳	۳,۴۹۵,۵۰۰,۰۰۰
۴۵	دماوند	سینما پرستو	۱	۴۱۱	۱۴,۷۷۲	۲۱۵,۳۸۲	۳,۱۸۱,۶۳۰,۰۰۰
۴۶	شهریار	سینما ساحل	۱	۴۹۹	۱۳,۲۳۸	۲۳۱,۵۸۷	۳,۰۶۵,۷۵۰,۰۰۰
۴۷	رباط کریم	سینما پرندمال	۴	۳۴۵	۱۱,۱۹۰	۳۳۷,۵۱۱	۳,۷۷۶,۷۵۰,۰۰۰
۴۸	تهران (شمیران)	سینما آستارا	۳	۶۹۱	۱۰,۵۹۸	۳۵۹,۵۱۶	۳,۸۱۰,۱۵۰,۰۰۰
۴۹	تهران	سینما سروش	۳	۵۸۰	۸,۰۸۵	۲۸۵,۲۶۸	۲,۳۰۶,۳۹۵,۰۰۰
۵۰	تهران	سینما خانه هنرمندان	۱	۳۱۵	۷,۹۰۰	۲۰۸,۰۳۴	۱,۶۴۳,۴۷۰,۰۰۰
۵۱	تهران	سینما دهکده المپیک	۱	۳۵۶	۷,۶۵۷	۲۱۱,۳۶۸	۱,۶۱۸,۴۴۷,۵۰۰
۵۲	تهران	سینما اطلس مال	۳	۳۱۳	۶,۰۵۶	۴۲۰,۵۳۷	۲,۵۴۶,۷۷۵,۰۰۰
۵۳	تهران	سینما میلاد	۱	۶۱۳	۴,۶۴۰	۱۴۰,۳۰۲	۶۵۱,۰۰۰,۰۰۰
۵۴	تهران	سینما تئاتر گلریز	۲	۴۱۵	۴,۵۳۲	۲۹۲,۱۱۷	۱,۳۲۳,۸۷۵,۰۰۰
۵۵	تهران	سینما ناهید	۱	۳۹۹	۴,۴۶۸	۲۳۳,۶۰۰	۱,۰۴۳,۷۲۵,۰۰۰
۵۶	تهران	سینما صحرا	۱	۱۰۲۰	۳,۱۷۶	۲۹۲,۳۷۶	۹۲۸,۵۸۵,۰۰۰
۵۷	نسیم شهر	مجتمع سینمایی نسیم شهر	۱	۲۵۰	۲,۶۸۴	۲۵۶,۵۷۶	۶۸۸,۶۵۰,۰۰۰

## جدول شماره ۴۰: سینماهای استان تهران سال ۱۴۰۱

ردیف	نام شهر	نام سینما	تعداد سالن	تعداد صندلی	تعداد تماشاگر	متوسط قیمت بلیت (به ریال)	میزان فروش (به ریال)
۵۸	تهران	سینما بهاران	۱	۳۹۸	۲,۴۹۵	۲۵۲,۱۷۴	۶۲۹,۱۷۵,۰۰۰
۵۹	ورامین	سینما هنر	۱	۱۹۸	۱,۷۱۷	۱۲۳,۸۵۶	۲۱۲,۶۶۰,۰۰۰
۶۰	تهران	سینما پردیس تئاتر	۱	۱۵۳	۱,۱۱۴	۱۶۰,۵۲۵	۱۷۸,۸۲۵,۰۰۰
۶۱	تهران (شمیران)	سینما دزاشیب	۱	۲۶۴	۶۴۱	۲۶۸,۶۴۳	۱۷۲,۲۰۰,۰۰۰
۶۲	تهران	سینما پایتخت	۲	۴۶۳	۵۱۷	۳۱۴,۶۰۳	۱۶۲,۶۵۰,۰۰۰
۶۳	تهران	سینما حافظ	۱	۴۳۹	۳۹۳	۲۹۷,۹۰۱	۱۱۷,۰۷۵,۰۰۰
۶۴	تهران	سینما پامچال	۱	۲۱۸	۳۶۵	۱۲۴,۵۲۱	۴۵,۴۵۰,۰۰۰
۶۵	پاکدشت	سینما امام خمینی (ره)	۱	۹۳	۲۵۲	۱۸۷,۶۱۹	۴۷,۲۸۰,۰۰۰
۶۶	تهران	سینما جم سنتر	۱	۸۵	۲۰۹	۳۵۰,۰۰۰	۷۳,۱۵۰,۰۰۰
	جمع		۲۳۴	۴۳,۴۳۹	۵,۹۵۱,۷۰۱	-	۲,۰۶۷,۵۳۷,۸۸۵,۰۰۰

### ۹. استان چهارمحال و بختیاری

استان چهارمحال و بختیاری با حدود ۹۴۷.۷۶۳ جمعیت دارای ۱ سینما و ۵ سالن فعال و ظرفیت ۴۴۱ صندلی می باشد.

جدول ۳: وضعیت فروش سینماهای استان چهارمحال و بختیاری سال ۱۴۰۱

تعداد سینما	تعداد سالن	تعداد صندلی	تعداد تماشاگر	متوسط قیمت بلیت ( به ریال )	میزان فروش ( به ریال )
۱	۵	۴۴۱	۷۰,۷۰۸	۲۳۲,۷۴۸	۱۶,۴۵۷,۱۴۵,۰۰۰

جدول ۴: عملکرد فروش فیلم در استان چهارمحال و بختیاری سال ۱۴۰۱

فیلم	تعداد فیلم	تعداد تماشاگر	متوسط قیمت بلیت ( به ریال )	میزان فروش ( به ریال )
ایرانی	۴۴	۷۰,۵۷۵	۲۳۲,۶۹۶	۱۶,۴۲۲,۴۹۵,۰۰۰
خارجی	۱	۱۳۳	۲۶۰,۵۲۶	۳۴,۶۵۰,۰۰۰

جدول ۵: پر فروش ترین فیلم های اکران شده در استان چهارمحال و بختیاری سال ۱۴۰۱

نام فیلم	محصول	تعداد تماشاگر	متوسط قیمت بلیت ( به ریال )	میزان فروش ( به ریال )
لوپتو	ایران	۱۴,۶۹۰	۲۰۳,۵۴۳	۲,۹۹۰,۰۵۰,۰۰۰
انفرادی	ایران	۱۰,۵۶۱	۲۵۴,۰۴۷	۲,۶۸۲,۹۹۵,۰۰۰
سگ بند	ایران	۷,۹۴۸	۲۴۱,۵۶۱	۱,۹۱۹,۹۲۵,۰۰۰

## جدول ۴۶: سینماهای استان چهارمحال و بختیاری سال ۱۴۰۱

ردیف	نام شهر	نام سینما	تعداد سالن	تعداد صندلی	تعداد تماشاگر	متوسط قیمت بلیت (به ریال)	میزان فروش (به ریال)
۱	شهرکرد	سینما بهمن	۵	۴۴۱	۷۰,۷۰۸	۲۳۲,۷۴۸	۱۶,۴۵۷,۱۴۵,۰۰۰
	جمع		۵	۴۴۱	۷۰,۷۰۸	—	۱۶,۴۵۷,۱۴۵,۰۰۰

## ۱۰. استان خراسان شمالی

استان خراسان شمالی با حدود ۸۶۳،۰۹۲ جمعیت دارای ۵ سینما و ۷ سالن فعال و ظرفیت ۱،۲۷۰ صندلی می باشد.

## جدول ۴۷: وضعیت فروش سینماهای استان خراسان شمالی سال ۱۴۰۱

تعداد سینما	تعداد سالن	تعداد صندلی	تعداد تماشاگر	متوسط قیمت بلیت (به ریال)	میزان فروش (به ریال)
۵	۷	۱،۲۷۰	۳۶،۳۰۱	۱۶۳،۴۵۶	۵،۹۳۳،۶۰۰،۰۰۰

## جدول ۴۸: عملکرد فروش فیلم در استان خراسان شمالی سال ۱۴۰۱

فیلم	تعداد فیلم	تعداد تماشاگر	متوسط قیمت بلیت (به ریال)	میزان فروش (به ریال)
ایرانی	۳۷	۳۶،۳۰۱	۱۶۳،۴۵۶	۵،۹۳۳،۶۰۰،۰۰۰
خارجی	۰	۰	-	۰

## جدول ۴۹: پر فروش ترین فیلم های اکران شده در استان خراسان شمالی سال ۱۴۰۱

نام فیلم	محصول	تعداد تماشاگر	متوسط قیمت بلیت (به ریال)	میزان فروش (به ریال)
پسر دلفینی	ایران	۷،۹۷۱	۱۷۱،۶۵۱	۱،۳۶۸،۲۳۰،۰۰۰
لوپتو	ایران	۶،۶۴۴	۱۶۶،۴۷۴	۱،۱۰۶،۰۵۰،۰۰۰
بخارست	ایران	۳،۴۴۹	۱۷۰،۱۸۷	۵۸۶،۹۷۵،۰۰۰

## جدول ۵۰: سینماهای استان خراسان شمالی سال ۱۴۰۱

ردیف	نام شهر	نام سینما	تعداد سالن	تعداد صندلی	تعداد تماشاگر	متوسط قیمت بلیت (به ریال)	میزان فروش (به ریال)
۱	بجنورد	سینما گلشن	۱	۳۸۸	۲۰,۱۳۲	۱۵۵,۲۳۰	۳,۱۲۵,۱۰۰,۰۰۰
۲	بجنورد	سینما عمیق	۲	۹۹	۹,۷۹۲	۱۹۰,۷۹۶	۱,۸۶۸,۲۷۰,۰۰۰
۳	شیروان	سینما غدیر	۱	۲۹۲	۳,۹۲۷	۱۴۰,۳۷۴	۵۵۱,۲۵۰,۰۰۰
۴	اسفراین	سینما نسیم	۱	۲۵۶	۲,۰۹۹	۱۶۴,۱۶۴	۳۴۴,۵۸۰,۰۰۰
۵	مانه و سملقان	سینما اندیشه	۲	۲۳۵	۳۵۱	۱۲۶,۴۹۶	۴۴,۴۰۰,۰۰۰
	جمع		۷	۱,۲۷۰	۳۶,۳۰۱	-	۵,۹۳۳,۶۰۰,۰۰۰

## ۱۱. استان خراسان رضوی

استان خراسان رضوی با حدود ۶,۴۳۴,۵۰۱ جمعیت دارای ۱۳ سینما و ۷۷ سالن فعال و ظرفیت ۸,۹۱۴ صندلی می باشد.

## جدول ۵۱: وضعیت فروش سینماهای استان خراسان رضوی سال ۱۴۰۱

تعداد سینما	تعداد سالن	تعداد صندلی	تعداد تماشاگر	متوسط قیمت بلیت ( به ریال )	میزان فروش ( به ریال )
۱۳	۷۷	۸,۹۱۴	۱,۸۶۳,۵۲۳	۲۸۷,۰۴۸	۵۳۴,۹۲۱,۴۵۰,۰۰۰

## جدول ۵۲: عملکرد فروش فیلم در استان خراسان رضوی سال ۱۴۰۱

فیلم	تعداد فیلم	تعداد تماشاگر	متوسط قیمت بلیت ( به ریال )	میزان فروش ( به ریال )
ایرانی	۵۳	۱,۸۵۴,۰۱۸	۲۸۶,۷۴۴	۵۳۱,۶۲۸,۷۲۵,۰۰۰
خارجی	۱۰	۹,۵۰۵	۳۴۶,۴۲۰	۳,۲۹۲,۷۲۵,۰۰۰

## جدول ۵۳: پر فروش ترین فیلم های اکران شده در استان خراسان رضوی سال ۱۴۰۱

نام فیلم	محصول	تعداد تماشاگر	متوسط قیمت بلیت ( به ریال )	میزان فروش ( به ریال )
انفرادی	ایران	۳۷۰,۵۶۴	۲۹۷,۸۶۹	۱۱۰,۳۷۹,۷۰۵,۰۰۰
بخارست	ایران	۲۳۴,۰۵۸	۲۹۳,۷۷۲	۶۸,۷۵۹,۶۴۵,۰۰۰
سگ بند	ایران	۱۷۵,۸۰۸	۳۱۱,۱۹۷	۵۴,۷۱۰,۹۹۵,۰۰۰

## جدول ۵۴: سینماهای استان خراسان رضوی سال ۱۴۰۱

ردیف	نام شهر	نام سینما	تعداد سالن	تعداد صندلی	تعداد تماشاگر	متوسط قیمت بلیت (به ریال)	میزان فروش (به ریال)
۱	مشهد	پردیس سینمایی هویزه	۸	۱,۱۴۱	۴۲۹,۳۲۰	۳۲۶,۱۶۵	۱۴۰,۰۲۹,۲۵۰,۰۰۰
۲	مشهد	سینما آفریقا	۴	۹۰۲	۳۰۴,۶۰۰	۱۸۳,۵۳۸	۵۵,۹۰۵,۶۵۰,۰۰۰
۳	مشهد	پردیس سینمایی اطلس	۱۲	۱,۰۶۳	۲۲۶,۶۵۱	۳۷۶,۵۲۲	۸۵,۳۳۹,۰۷۵,۰۰۰
۴	مشهد	پردیس سینمایی پارک بازار	۶	۷۷۴	۱۹۹,۱۳۲	۱۹۵,۶۱۱	۳۸,۹۵۲,۴۹۵,۰۰۰
۵	مشهد	پردیس ویلاژ توریست	۱۰	۱,۰۲۹	۱۹۸,۲۱۴	۳۵۶,۴۹۶	۷۰,۶۶۲,۴۵۰,۰۰۰
۶	مشهد	مجموعه سینمایی سیمرغ	۵	۱,۰۸۱	۱۵۴,۵۰۹	۲۳۳,۱۹۵	۳۶,۰۳۰,۶۵۰,۰۰۰
۷	مشهد	پردیس سینمایی گلشن	۴	۳۳۴	۱۲۹,۴۷۶	۳۶۸,۸۷۷	۴۷,۷۶۰,۷۵۰,۰۰۰
۸	مشهد	سینما برفی	۶	۳۶۸	۹۸,۸۳۴	۳۰۸,۷۰۳	۳۰,۵۱۰,۴۰۰,۰۰۰
۹	نیشابور	پردیس سینمایی مهدوی	۴	۳۸۰	۶۷,۲۲۶	۲۷۵,۱۷۳	۱۸,۴۹۸,۷۹۵,۰۰۰
۱۰	سبزوار	پردیس سینمایی مهر	۶	۴۹۰	۲۹,۶۳۲	۲۵۳,۴۷۰	۷,۵۱۰,۸۲۵,۰۰۰
۱۱	گناباد	سینما شهر	۲	۳۴۰	۲۵,۳۹۸	۱۳۹,۷۹۰	۳,۵۵۰,۳۷۵,۰۰۰
۱۲	مشهد	پردیس سینمایی مهر کوهسنگی	۹	۷۹۶	۴۶۴	۳۳۹,۰۸۴	۱۵۷,۳۳۵,۰۰۰
۱۳	تایباد	سینما قدس	۱	۲۱۶	۶۷	۲۰۰,۰۰۰	۱۳,۴۰۰,۰۰۰
		جمع	۷۷	۸,۹۱۴	۱,۸۶۳,۵۲۳	-	۵۳۴,۹۲۱,۴۵۰,۰۰۰



## ۱۲. استان خراسان جنوبی

استان خراسان جنوبی با حدود ۷۶۸،۸۹۸ جمعیت دارای ۳ سینما و ۵ سالن فعال و ظرفیت ۶۷۹ صندلی می‌باشد.

جدول ۵۵: وضعیت فروش سینماهای استان خراسان جنوبی سال ۱۴۰۱

تعداد سینما	تعداد سالن	تعداد صندلی	تعداد تماشاگر	متوسط قیمت بلیت (به ریال)	میزان فروش (به ریال)
۳	۵	۶۷۹	۶۲،۷۶۴	۱۹۱،۰۰۵	۱۱،۹۸۸،۲۵۰،۰۰۰

جدول ۵۶: عملکرد فروش فیلم در استان خراسان جنوبی سال ۱۴۰۱

فیلم	تعداد فیلم	تعداد تماشاگر	متوسط قیمت بلیت (به ریال)	میزان فروش (به ریال)
ایرانی	۳۸	۶۲،۷۶۴	۱۹۱،۰۰۵	۱۱،۹۸۸،۲۵۰،۰۰۰
خارجی	۰	۰	-	۰

جدول ۵۷: پر فروش‌ترین فیلم‌های اکران شده در استان خراسان جنوبی سال ۱۴۰۱

نام فیلم	محصول	تعداد تماشاگر	متوسط قیمت بلیت (به ریال)	میزان فروش (به ریال)
لوپتو	ایران	۱۶،۹۱۱	۱۸۴،۸۴۷	۳،۱۲۵،۹۵۰،۰۰۰
انفرادی	ایران	۹،۹۸۴	۱۹۹،۱۶۱	۱،۹۸۸،۴۲۵،۰۰۰
بخارست	ایران	۵،۸۵۷	۲۰۵،۵۹۲	۱،۲۰۴،۱۵۰،۰۰۰

## جدول ۵۸: سینماهای استان خراسان جنوبی سال ۱۴۰۱

ردیف	نام شهر	نام سینما	تعداد سالن	تعداد صندلی	تعداد تماشاگر	متوسط قیمت بلیت (به ریال)	میزان فروش (به ریال)
۱	بیرجند	سینما بهمن	۲	۲۶۳	۴۶,۷۳۹	۱۸۷,۸۳۶	۸,۷۷۹,۲۵۰,۰۰۰
۲	بیرجند	سینما فردوسی	۱	۲۲۴	۱۱,۷۰۳	۲۰۲,۹۸۶	۲,۳۷۵,۵۵۰,۰۰۰
۳	قاین	سینما پارک	۲	۱۹۲	۴,۳۲۲	۱۹۲,۸۳۹	۸۳۳,۴۵۰,۰۰۰
		جمع	۵	۶۷۹	۶۲,۷۶۴	-	۱۱,۹۸۸,۲۵۰,۰۰۰

## ۱۳. استان خوزستان

استان خوزستان با حدود ۴،۷۱۰،۵۰۹ جمعیت دارای ۱۷ سینما و ۲۹ سالن فعال و ظرفیت ۷،۹۷۸ صندلی می‌باشد.

## جدول ۵۹: وضعیت فروش سینماهای استان خوزستان سال ۱۴۰۱

تعداد سینما	تعداد سالن	تعداد صندلی	تعداد تماشاگر	متوسط قیمت بلیت (به ریال)	میزان فروش (به ریال)
۱۷	۲۹	۷،۹۷۸	۲۶۶،۷۲۸	۱۵۶۸۴۴	۵۴،۰۱۵،۵۷۲،۰۰۰

## جدول ۶۰: عملکرد فروش فیلم در استان خوزستان سال ۱۴۰۱

فیلم	تعداد فیلم	تعداد تماشاگر	متوسط قیمت بلیت (به ریال)	میزان فروش (به ریال)
ایرانی	۵۱	۲۶۶،۲۲۷	۲۰۲،۳۷۳	۵۳،۸۷۷،۲۴۷،۰۰۰
خارجی	۷	۵۰۱	۲۷۶،۰۹۸	۱۳۸،۳۲۵،۰۰۰

## جدول ۶۱: پر فروش‌ترین فیلم‌های اکران شده در استان خوزستان سال ۱۴۰۱

نام فیلم	محصول	تعداد تماشاگر	متوسط قیمت بلیت (به ریال)	میزان فروش (به ریال)
انفرادی	ایران	۳۹،۸۳۰	۲۱۸،۵۲۷	۸،۷۰۳،۹۲۰،۰۰۰
لوپتو	ایران	۳۹،۷۴۱	۱۶۴،۰۳۵	۶،۵۱۸،۹۲۵،۰۰۰
سگ بند	ایران	۲۶،۶۹۴	۲۱۹،۸۰۷	۵،۸۶۷،۵۱۵،۰۰۰

## جدول ۲۲ سینماهای استان خوزستان سال ۱۴۰۱

ردیف	نام شهر	نام سینما	تعداد سالن	تعداد صندلی	تعداد تماشاگر	متوسط قیمت بلیت (به ریال)	میزان فروش (به ریال)
۱	اهواز	سینما اکسین	۶	۶۸۰	۷۸۹۰۴	۲۲۴,۶۲۹	۱۷,۷۲۴,۱۵۰,۰۰۰
۲	اهواز	سینما ساحل	۲	۴۰۲	۴۹۴۶۹	۲۳۲,۰۵۲	۱۱,۴۷۹,۳۷۰,۰۰۰
۳	اهواز	سینما بهمن	۱	۶۲۱	۲۵۷۵۲	۱۵۴,۱۰۶	۳,۹۶۸,۵۵۰,۰۰۰
۴	خرمشهر	سینما نخل	۲	۴۰۷	۲۲۷۴۶	۱۶۸,۹۶۷	۳,۸۴۳,۳۲۵,۰۰۰
۵	اهواز	سینما هلال	۱	۵۶۰	۱۸۰۹۶	۲۲۳,۶۷۸	۴,۰۴۷,۶۷۵,۰۰۰
۶	شوشتر	سینما مهر و ماه	۱	۲۷۹	۱۶۵۴۴	۱۳۹,۷۰۶	۲,۳۱۱,۳۰۰,۰۰۰
۷	آبادان	پردیس سینمایی کیهان	۳	۴۶۸	۱۲,۵۸۷	۲۱۵,۴۱۷	۲,۷۱۱,۴۵۵,۰۰۰
۸	آبادان	سینما مهر	۱	۳۵۶	۸,۸۰۵	۲۰۹,۴۵۲	۱,۸۴۴,۲۲۵,۰۰۰
۹	بندر ماهشهر	سینما دریا بندر	۱	۴۰۴	۸,۱۲۱	۱۸۱,۴۰۱	۱,۴۷۳,۱۶۰,۰۰۰
۱۰	آبادان	سینما آزادی	۳	۲۹۰	۶,۰۰۴	۲۰۵,۳۰۱	۱,۲۳۲,۶۲۵,۰۰۰
۱۱	بندر امام خمینی	سینما ساحل	۱	۸۱۸	۴,۴۲۰	۲۰۸,۹۰۸	۹۲۳,۳۷۵,۰۰۰
۱۲	بهبهان	سینما کوچ	۱	۱۰۰	۴,۳۳۴	۱۵۰,۹۲۳	۶۵۴,۱۰۰,۰۰۰
۱۳	شوشتر	سینما آبخار	۲	۶۰۵	۳,۹۲۹	۱۴۹,۶۸۲	۵۸۸,۱۰۰,۰۰۰
۱۴	بهبهان	سینما فجر	۱	۲۳۲	۲,۴۷۵	۱۷۳,۲۸۴	۴۲۸,۸۷۷,۰۰۰
۱۵	ایذه	سینما شهرداری	۱	۳۳۴	۲,۰۹۶	۱۳۴,۲۵۶	۲۸۱,۴۰۰,۰۰۰
۱۶	اهواز	سینما فردوسی	۱	۴۸۰	۱,۴۵۶	۲۲۴,۱۵۹	۳۲۶,۳۷۵,۰۰۰
۱۷	آبادان	سینما نفت	۱	۹۴۲	۹۹۰	۱۷۹,۳۰۳	۱۷۷,۵۱۰,۰۰۰
	جمع		۲۹	۷,۹۷۸	۲۶۶,۷۲۸	-	۵۴,۰۱۵,۵۷۲,۰۰۰

## ۱۴. استان زنجان

استان زنجان با حدود ۱,۰۵۷,۴۶۱ جمعیت دارای ۲ سینما و ۵ سالن فعال و ظرفیت ۵۵۰ صندلی می باشد.

## جدول ۶۳: وضعیت فروش سینماهای استان زنجان سال ۱۴۰۱

تعداد سینما	تعداد سالن	تعداد صندلی	تعداد تماشاگر	متوسط قیمت بلیت ( به ریال )	میزان فروش ( به ریال )
۲	۵	۵۵۰	۱۳۸,۹۸۷	۱۸۳,۶۸۴	۳۲,۴۷۵,۸۲۰,۰۰۰

## جدول ۶۴: عملکرد فروش فیلم در استان زنجان سال ۱۴۰۱

فیلم	تعداد فیلم	تعداد تماشاگر	متوسط قیمت بلیت ( به ریال )	میزان فروش ( به ریال )
ایرانی	۳۸	۱۳۸,۹۸۷	۲۳۳,۶۶۱	۳۲,۴۷۵,۸۲۰,۰۰۰
خارجی	۰	۰	-	۰

## جدول ۶۵: پر فروش ترین فیلم های اکران شده در استان زنجان سال ۱۴۰۱

نام فیلم	محصول	تعداد تماشاگر	متوسط قیمت بلیت ( به ریال )	میزان فروش ( به ریال )
انفرادی	ایران	۲۳,۹۷۵	۲۵۰,۲۶۷	۶,۰۰۰,۱۵۰,۰۰۰
بخارست	ایران	۱۷,۴۹۷	۲۳۱,۳۵۷	۴,۰۴۸,۰۵۰,۰۰۰
لوپتو	ایران	۲۰,۹۹۸	۱۸۴,۸۹۷	۳,۸۸۲,۴۷۰,۰۰۰

## جدول ۲۶: سینماهای استان زنجان سال ۱۴۰۱

ردیف	نام شهر	نام سینما	تعداد سالن	تعداد صندلی	تعداد تماشاگر	متوسط قیمت بلیت (به ریال)	میزان فروش (به ریال)
۱	زنجان	سینما بهمن	۳	۲۵۵	۷۰,۲۴۶	۲۰۲,۶۸۲	۱۴,۲۳۷,۵۷۰,۰۰۰
۲	زنجان	سینما روشا	۲	۲۹۵	۶۸۷۴۱	۲۶۵,۳۱۸	۱۸,۲۳۸,۲۵۰,۰۰۰
	جمع		۵	۵۵۰	۱۳۸,۹۸۷	-	۳۲,۴۷۵,۸۲۰,۰۰۰

## ۱۵. استان سمنان

استان سمنان با حدود ۷۰۲،۳۶۰ جمعیت دارای ۶ سینما و ۸ سالن فعال و ظرفیت ۱،۷۶۳ صندلی می‌باشد.

جدول ۲۷: وضعیت فروش سینماهای استان سمنان سال ۱۴۰۱

تعداد سینما	تعداد سالن	تعداد صندلی	تعداد تماشاگر	متوسط قیمت بلیت (به ریال)	میزان فروش (به ریال)
۶	۸	۱،۷۶۳	۱۰۱،۷۴۲	۱۷۴،۹۰۷	۱۷،۷۹۵،۳۸۰،۰۰۰

جدول ۲۸: عملکرد فروش فیلم در استان سمنان سال ۱۴۰۱

فیلم	تعداد فیلم	تعداد تماشاگر	متوسط قیمت بلیت (به ریال)	میزان فروش (به ریال)
ایرانی	۴۵	۱۰۱،۵۷۲	۱۷۴،۸۹۴	۱۷،۷۶۴،۳۳۰،۰۰۰
خارجی	۵	۱۷۰	۱۸۲،۶۴۷	۳۱،۰۵۰،۰۰۰

جدول ۲۹: پر فروش ترین فیلم های اکران شده در استان سمنان سال ۱۴۰۱

نام فیلم	محصول	تعداد تماشاگر	متوسط قیمت بلیت (به ریال)	میزان فروش (به ریال)
بخارست	ایران	۱۰،۵۰۶	۱۸۸،۹۳۳	۱،۹۸۴،۹۲۵،۰۰۰
پسر دلفینی	ایران	۱۱،۱۴۵	۱۷۷،۶۴۰	۱،۹۷۹،۸۰۰،۰۰۰
انفرادی	ایران	۹،۶۵۸	۱۹۰،۵۶۷	۱،۸۴۰،۵۰۰،۰۰۰

جدول ۷۰: سینماهای استان سمنان سال ۱۴۰۱

ردیف	نام شهر	نام سینما	تعداد سالن	تعداد صندلی	تعداد تماشاگر	متوسط قیمت بلیت (به ریال)	میزان فروش (به ریال)
۱	سمنان	سینما یادمان	۱	۳۲۵	۳۹,۹۹۱	۱۷۶,۳۴۵	۷,۰۵۲,۲۱۵,۰۰۰
۲	شاهرود	سینما فرهنگ	۱	۳۰۴	۲۱,۲۸۸	۱۷۷,۲۷۳	۳,۷۷۳,۷۹۵,۰۰۰
۳	دامغان	خلیج فارس	۳	۲۷۸	۱۶,۷۵۷	۱۸۲,۹۰۹	۳,۰۶۵,۰۰۰,۰۰۰
۴	شاهرود	سینما مهر	۱	۳۴۴	۱۲,۳۹۸	۱۶۷,۰۶۷	۲,۰۷۱,۳۰۰,۰۰۰
۵	شاهرود	سینما هلال	۱	۲۶۲	۹,۸۶۳	۱۶۵,۲۷۱	۱,۶۳۰,۰۷۰,۰۰۰
۶	گرمسار	سینما ابریشم	۱	۲۵۰	۱,۴۴۵	۱۴۰,۴۸۴	۲۰۳,۰۰۰,۰۰۰
	جمع		۸	۱,۷۶۳	۱۰۱,۷۴۲	-	۱۷,۷۹۵,۳۸۰,۰۰۰



## ۱۶. استان سیستان و بلوچستان

استان سیستان و بلوچستان با حدود ۲,۷۷۵,۰۱۴ جمعیت دارای ۱ سینما و ۲ سالن فعال و ظرفیت ۵۳۷ صندلی می باشد.

جدول ۷۱: وضعیت فروش سینماهای استان سیستان و بلوچستان سال ۱۴۰۱

تعداد سینما	تعداد سالن	تعداد صندلی	تعداد تماشاگر	متوسط قیمت بلیت ( به ریال )	میزان فروش ( به ریال )
۱	۲	۵۳۷	۲۴,۱۸۵	۱۵۰۶۸۱	۴,۴۰۶,۰۵۰,۰۰۰

جدول ۷۲: عملکرد فروش فیلم در استان سیستان و بلوچستان سال ۱۴۰۱

فیلم	تعداد فیلم	تعداد تماشاگر	متوسط قیمت بلیت ( به ریال )	میزان فروش ( به ریال )
ایرانی	۲۷	۲۴,۱۸۵	۱۸۲,۱۸۱	۴,۴۰۶,۰۵۰,۰۰۰
خارجی	۰	۰	-	۰

جدول ۷۳: پر فروش ترین فیلم های اکران شده در استان سیستان و بلوچستان سال ۱۴۰۱

نام فیلم	محصول	تعداد تماشاگر	متوسط قیمت بلیت ( به ریال )	میزان فروش ( به ریال )
انفرادی	ایران	۴,۳۷۲	۱۹۲,۶۱۸	۸۴۲,۱۲۵,۰۰۰
روز صفر	ایران	۴,۴۱۳	۱۷۸,۸۷۵	۷۸۹,۳۷۵,۰۰۰
سگ بند	ایران	۴,۰۵۶	۱۶۹,۸۵۳	۶۸۸,۹۲۵,۰۰۰

جدول ۷۴: سینماهای استان سیستان و بلوچستان سال ۱۴۰۱

ردیف	نام شهر	نام سینما	تعداد سالن	تعداد صندلی	تعداد تماشاگر	متوسط قیمت بلیت (به ریال)	میزان فروش (به ریال)
۱	زاهدان	سینما هلال	۲	۵۳۷	۲۴,۱۸۵	۱۸۲,۱۸۱	۴,۴۰۶,۰۵۰,۰۰۰
	جمع		۲	۵۳۷	۲۴,۱۸۵	-	۴,۴۰۶,۰۵۰,۰۰۰

## ۱۷. استان فارس

استان فارس با حدود ۴.۸۵۱.۲۷۴ جمعیت دارای ۳۱ سینما و ۲۸ سالن فعال و ظرفیت ۶.۵۷۹ صندلی می باشد.

جدول ۷۵: وضعیت فروش سینماهای استان فارس سال ۱۴۰۱

تعداد سینما	تعداد سالن	تعداد صندلی	تعداد تماشاگر	متوسط قیمت بلیت ( به ریال )	میزان فروش ( به ریال )
۱۳	۲۸	۶,۵۷۹	۹۱۱,۷۶۹	۲۳۶۵۹۲	۲۸۲,۵۸۶,۰۹۵,۹۴۰

جدول ۷۶: عملکرد فروش فیلم در استان فارس سال ۱۴۰۱

فیلم	تعداد فیلم	تعداد تماشاگر	متوسط قیمت بلیت ( به ریال )	میزان فروش ( به ریال )
ایرانی	۵۳	۹۰۴,۹۰۹	۳۰۸,۹۹۳	۲۷۹,۶۱۰,۸۲۰,۹۴۰
خارجی	۷	۶,۸۶۰	۴۳۳,۷۱۴	۲,۹۷۵,۲۷۵,۰۰۰

جدول ۷۷: پر فروش ترین فیلم های اکران شده در استان فارس سال ۱۴۰۱

نام فیلم	محصول	تعداد تماشاگر	متوسط قیمت بلیت ( به ریال )	میزان فروش ( به ریال )
انفرادی	ایران	۱۵۷,۰۷۱	۳۲۷,۱۴۱	۵۱,۳۸۴,۴۱۵,۰۰۰
بخارست	ایران	۱۱۲,۵۹۲	۳۳۰,۹۴۰	۳۷,۲۶۱,۲۵۰,۰۰۰
سگ بند	ایران	۸۲,۸۳۵	۳۲۱,۳۱۱	۲۶,۶۱۵,۸۰۰,۹۴۰

## جدول ۷۸: سینماهای استان فارس سال ۱۴۰۱

ردیف	نام شهر	نام سینما	تعداد سالن	تعداد صندلی	تعداد تماشاگر	متوسط قیمت بلیت (به ریال)	میزان فروش (به ریال)
۱	شیراز	مجموعه سینمایی هنر شهر آفتاب	۸	۱۵۸۲	۳۸۴,۴۶۸	۳۳۵,۶۵۶	۱۲۹,۰۴۹,۱۲۵,۰۰۰
۲	شیراز	پردیس سینمایی شیراز مال	۴	۲۳۷	۱۴۵,۵۷۸	۴۰۷,۵۸۲	۵۹,۳۳۵,۰۲۵,۰۰۰
۳	شیراز	پردیس سینمایی گلستان	۳	۲۹۲	۱۴۲,۰۷۹	۳۴۶,۸۴۰	۴۹,۲۷۸,۶۹۰,۰۰۰
۴	شیراز	سینما سعدی	۱	۸۶۸	۶۴,۰۳۲	۸۸,۲۴۱	۱۲,۵۳۷,۱۷۵,۰۰۰
۵	شیراز	سینما شیراز	۱	۶۵۴	۵۵,۱۶۹	۱۶۶,۱۱۴	۹,۱۶۴,۳۵۰,۰۰۰
۶	شیراز	سینما ایران	۲	۹۴۴	۴۸,۷۸۳	۱۹۹,۰۵۵	۹,۷۱۰,۵۰۰,۰۰۰
۷	لار	پردیس سینمایی نخل	۳	۲۲۳	۲۷,۷۴۴	۱۹۶,۱۱۴	۵,۴۴۱,۰۰۰,۰۰۰
۸	جهرم	سینما شهید مصلی نژاد	۱	۴۰۰	۲۰,۷۳۶	۱۸۴,۱۳۶	۳,۸۱۸,۲۵۰,۰۰۰
۹	گراش	سینما فرهنگ	۱	۳۰۰	۱۰,۴۶۸	۱۶۸,۹۶۵	۱,۷۶۸,۷۳۰,۰۰۰
۱۰	استهبان	سینما قدس	۱	۴۰۱	۹,۹۹۳	۱۹۹,۲۷۴	۱,۹۹۱,۳۵۰,۰۰۰
۱۱	داراب	سینما جوان	۱	۲۴۰	۲,۰۵۹	۱۸۲,۰۷۹	۳۷۴,۹۰۰,۰۰۰
۱۲	اوز	سینما فردوسی	۱	۱۵۴	۴۵۸	۱۴۵,۱۹۹	۶۶,۵۰۰,۹۴۰
۱۳	حاجی آباد	سینما خلیج فارس	۱	۲۸۴	۲۰۲	۲۵۰,۰۰۰	۵۰,۵۰۰,۰۰۰
		جمع	۲۸	۶,۵۷۹	۹۱۱,۷۶۹	-	۲۸۲,۵۸۶,۰۹۵,۹۴۰

## ۱۸. استان قزوین

استان قزوین با حدود ۱،۲۷۳،۷۶۱ جمعیت دارای ۲ سینما و ۵ سالن فعال و ظرفیت ۵۰۱ صندلی می‌باشد.

جدول ۷۹: وضعیت فروش سینماهای استان قزوین سال ۱۴۰۱

تعداد سینما	تعداد سالن	تعداد صندلی	تعداد تماشاگر	متوسط قیمت بلیت ( به ریال )	میزان فروش ( به ریال )
۲	۵	۵۰۱	۱۱۳،۳۶۷	۲۲۷،۸۶۷	۲۵،۸۳۲،۶۲۵،۰۰۰

جدول ۸۰: عملکرد فروش فیلم در استان قزوین سال ۱۴۰۱

فیلم	تعداد فیلم	تعداد تماشاگر	متوسط قیمت بلیت ( به ریال )	میزان فروش ( به ریال )
ایرانی	۴۴	۱۱۳،۳۶۷	۲۲۷،۸۶۷	۲۵،۸۳۲،۶۲۵،۰۰۰
خارجی	۰	۰	-	۰

جدول ۸۱: پر فروش ترین فیلم‌های اکران شده در استان قزوین سال ۱۴۰۱

نام فیلم	محصول	تعداد تماشاگر	متوسط قیمت بلیت ( به ریال )	میزان فروش ( به ریال )
انفرادی	ایران	۲۱،۵۲۱	۲۲۷،۸۴۰	۴،۹۰۳،۳۵۰،۰۰۰
بخارست	ایران	۱۳،۰۶۸	۲۴۲،۰۲۲	۳،۱۶۲،۷۵۰،۰۰۰
سگ بند	ایران	۱۲،۸۷۵	۲۳۱،۷۶۳	۲،۹۸۳،۹۵۰،۰۰۰

## جدول ۸۲: سینماهای استان قزوین سال ۱۴۰۱

ردیف	نام شهر	نام سینما	تعداد سالن	تعداد صندلی	تعداد تماشاگر	متوسط قیمت بلیت (به ریال)	میزان فروش (به ریال)
۱	قزوین	سینما بهمن	۳	۲۵۴	۶۹,۶۹۷	۲۲۸,۱۵۱	۱۵,۹۰۱,۴۲۵,۰۰۰
۲	قزوین	سینما مهتاب	۲	۲۴۷	۴۳,۶۷۰	۲۲۷,۴۱۵	۹,۹۳۱,۲۰۰,۰۰۰
	جمع		۵	۵۰۱	۱۱۳,۳۶۷	-	۲۵,۸۳۲,۶۲۵,۰۰۰

## ۱۹. استان قم

استان قم با حدود ۱،۲۹۲،۲۸۳ جمعیت دارای ۶ سینما و ۱۳ سالن فعال و ظرفیت ۱،۹۵۸،۹۵۸ صندلی می‌باشد.

جدول ۸۳: وضعیت فروش سینماهای استان قم سال ۱۴۰۱

تعداد سینما	تعداد سالن	تعداد صندلی	تعداد تماشاگر	متوسط قیمت بلیت (به ریال)	میزان فروش (به ریال)
۶	۱۳	۱،۹۵۸	۲۲۳،۳۲۲	۱۸۰،۳۸۵	۵۳،۲۲۶،۳۶۵،۰۰۰

جدول ۸۴: عملکرد فروش فیلم در استان قم سال ۱۴۰۱

فیلم	تعداد فیلم	تعداد تماشاگر	متوسط قیمت بلیت (به ریال)	میزان فروش (به ریال)
ایرانی	۳۰	۲۲۳،۳۲۲	۲۳۸،۳۳۹	۵۳،۲۲۶،۳۶۵،۰۰۰
خارجی	۰	۰	-	۰

جدول ۸۵: پر فروش‌ترین فیلم‌های اکران شده در استان قم سال ۱۴۰۱

نام فیلم	محصول	تعداد تماشاگر	متوسط قیمت بلیت (به ریال)	میزان فروش (به ریال)
انفرادی	ایران	۳۴،۲۰۱	۲۳۹،۴۴۳	۸،۱۸۹،۱۷۵،۰۰۰
بخارست	ایران	۲۹،۹۱۶	۲۵۲،۰۰۶	۷،۵۳۹،۰۲۵،۰۰۰
سگ بند	ایران	۲۵،۳۳۱	۲۶۷،۴۵۱	۶،۷۷۴،۸۰۰،۰۰۰

جدول ۸۶: سینماهای استان قم سال ۱۴۰۱

ردیف	نام شهر	نام سینما	تعداد سالن	تعداد صندلی	تعداد تماشاگر	متوسط قیمت بلیت (به ریال)	میزان فروش (به ریال)
۱	قم	سینما تربیت	۲	۳۳۶	۸۳,۲۶۳	۲۰۳,۴۳۳	۱۶,۹۳۸,۴۶۲,۵۰۰
۲	قم	سینما ونوس	۳	۲۵۹	۷۱,۵۶۰	۲۹۳,۸۹۴	۲۱,۰۳۱,۰۷۵,۰۰۰
۳	قم	سینما آیه	۱	۱۲۹	۲۷,۱۹۲	۱۶۶,۵۴۵	۴,۵۲۸,۷۰۰,۰۰۰
۴	قم	پردیس سینمایی بازارشهر	۳	۵۲۷	۲۳,۶۲۸	۳۲۵,۱۲۰	۷,۶۸۱,۹۲۷,۵۰۰
۵	قم	سینما شهر آفتاب	۳	۴۹۹	۱۷,۶۵۹	۱۷۲,۲۳۲	۳,۰۴۱,۴۵۰,۰۰۰
۶	قم	سینما کانون	۱	۲۰۸	۲۰	۲۳۷,۵۰۰	۴,۷۵۰,۰۰۰
		جمع	۱۳	۱,۹۵۸	۲۲۳,۳۲۲	-	۵۳,۲۲۶,۳۶۵,۰۰۰



## ۲۰. استان کردستان

استان کردستان با حدود ۱،۶۰۳،۰۱۱ جمعیت دارای ۴ سینما و ۱۵ سالن فعال و ظرفیت ۲،۰۰۹ صندلی می‌باشد.

جدول ۸۷: وضعیت فروش سینماهای استان کردستان سال ۱۴۰۱

تعداد سینما	تعداد سالن	تعداد صندلی	تعداد تماشاگر	متوسط قیمت بلیت (به ریال)	میزان فروش (به ریال)
۴	۱۵	۲،۰۰۹	۱۴۴،۲۷۶	۲۵۰،۹۹۰	۳۶،۲۱۱،۸۱۵،۰۰۰

جدول ۸۸: عملکرد فروش فیلم در استان کردستان سال ۱۴۰۱

فیلم	تعداد فیلم	تعداد تماشاگر	متوسط قیمت بلیت (به ریال)	میزان فروش (به ریال)
ایرانی	۴۹	۱۴۴،۱۷۸	۲۵۱،۰۰۹	۳۶،۱۸۹،۹۶۵،۰۰۰
خارجی	۱	۹۸	۲۲۲،۹۵۹	۲۱،۸۵۰،۰۰۰

جدول ۸۹: پر فروش ترین فیلم‌های اکران شده در استان کردستان سال ۱۴۰۱

نام فیلم	محصول	تعداد تماشاگر	متوسط قیمت بلیت (به ریال)	میزان فروش (به ریال)
انفرادی	ایران	۲۲،۲۷۳	۲۷۳،۷۱۷	۶،۰۹۶،۵۰۰،۰۰۰
بخارست	ایران	۱۹،۷۱۱	۲۵۸،۹۹۴	۵،۱۰۵،۰۲۵،۰۰۰
سگ بند	ایران	۱۶،۶۵۵	۲۸۰،۵۲۲	۴،۶۷۲،۱۰۰،۰۰۰

## جدول ۶۰: سینماهای استان کردستان سال ۱۴۰۱

ردیف	نام شهر	نام سینما	تعداد سالن	تعداد صندلی	تعداد تماشاگر	متوسط قیمت بلیت (به ریال)	میزان فروش (به ریال)
۱	سنندج	پردیس سینما بهمن	۷	۹۰۵	۹۵,۰۷۵	۲۷۷,۷۳۰	۲۶,۴۰۵,۲۲۵,۰۰۰
۲	سقز	پردیس سینمایی مهر	۴	۴۶۸	۲۸,۲۰۶	۲۲۳,۳۴۸	۶,۲۹۹,۷۵۰,۰۰۰
۳	بیجار	سینما آزادی	۳	۳۳۰	۱۹,۰۴۳	۱۶۵,۷۷۴	۳,۱۵۶,۸۲۵,۰۰۰
۴	مریوان	سینما کوردستان	۱	۳۰۶	۱,۹۵۲	۱۷۹,۳۱۱	۳۵۰,۰۱۵,۰۰۰
	جمع		۱۵	۲,۰۰۹	۱۴۴,۲۷۶	—	۳۶,۲۱۱,۸۱۵,۰۰۰

## ۲۱. استان کرمان

استان کرمان با حدود ۳,۱۶۴,۷۱۸ جمعیت دارای ۱۰ سینما و ۱۲ سالن فعال و ظرفیت ۲,۹۲۱ صندلی می‌باشد.

## جدول ۹۱: وضعیت فروش سینماهای استان کرمان سال ۱۴۰۱

تعداد سینما	تعداد سالن	تعداد صندلی	تعداد تماشاگر	متوسط قیمت بلیت ( به ریال )	میزان فروش ( به ریال )
۱۰	۱۲	۲,۹۲۱	۹۹,۲۷۵	۳۰۱,۸۸۴	۲۹,۹۶۹,۵۶۰,۰۰۰

## جدول ۹۲: عملکرد فروش فیلم در استان کرمان سال ۱۴۰۱

فیلم	تعداد فیلم	تعداد تماشاگر	متوسط قیمت بلیت ( به ریال )	میزان فروش ( به ریال )
ایرانی	۴۶	۹۹,۲۷۵	۳۰۱,۸۸۴	۲۹,۹۶۹,۵۶۰,۰۰۰
خارجی	۰	۰	-	۰

## جدول ۹۳: پر فروش‌ترین فیلم‌های اکران شده در استان کرمان سال ۱۴۰۱

نام فیلم	محصول	تعداد تماشاگر	متوسط قیمت بلیت ( به ریال )	میزان فروش ( به ریال )
انفرادی	ایران	۲۰,۶۷۵	۳۱۵,۱۲۸	۶,۵۱۵,۲۷۵,۰۰۰
لوپتو	ایران	۱۴,۲۳۵	۲۹۴,۶۰۵	۴,۱۹۳,۷۰۰,۰۰۰
سگ بند	ایران	۱۱,۵۲۲	۳۰۵,۹۱۰	۳,۵۲۴,۷۰۰,۰۰۰

جدول ۹۴: سینماهای استان کرمان سال ۱۴۰۱

ردیف	نام شهر	نام سینما	تعداد سالن	تعداد صندلی	تعداد تماشاگر	متوسط قیمت بلیت (به ریال)	میزان فروش (به ریال)
۱	کرمان	سینما شهر تماشا	۲	۴۳۹	۴۱,۰۸۹	۳۲۵,۱۴۰	۱۳,۳۵۹,۶۷۵,۰۰۰
۲	کرمان	سینما آسیا	۱	۴۶۴	۲۲,۷۵۳	۳۳۱,۷۳۳	۷,۵۴۷,۹۲۵,۰۰۰
۳	رفسنجان	سینما گلستان امین	۲	۲۸۵	۲۰,۵۶۷	۳۰۰,۱۹۹	۶,۱۷۴,۲۰۰,۰۰۰
۴	زرنند	سینما آزادی	۱	۳۰۰	۵,۰۴۳	۱۵۰,۰۰۰	۷۵۶,۴۵۰,۰۰۰
۵	کرمان	تماشاخانه پارس	۱	۸۱	۳,۴۷۸	۲۷۳,۹۱۰	۹۵۲,۶۶۰,۰۰۰
۶	بابک	سینما فرهنگ	۱	۲۵۰	۲,۲۵۳	۲۱۷,۸۲۱	۴۹۰,۷۵۰,۰۰۰
۷	سیرجان	قدس	۱	۳۰۰	۲,۲۴۲	۱۷۱,۰۰۸	۳۸۳,۴۰۰,۰۰۰
۸	انار	سینما امین	۱	۴۴۳	۱,۱۲۹	۱۵۹,۶۵۵	۱۸۰,۲۵۰,۰۰۰
۹	جیرفت	سینما شهید مداحی پور	۱	۲۲۴	۵۸۱	۱۷۸,۴۸۵	۱۰۳,۷۰۰,۰۰۰
۱۰	انار	سینما شهر	۱	۱۳۵	۱۴۰	۱۴۶,۷۸۶	۲۰,۵۵۰,۰۰۰
	جمع		۱۲	۲,۹۲۱	۹۹,۲۷۵	-	۲۹,۹۶۹,۵۶۰,۰۰۰

## ۲۲. استان کرمانشاه

استان کرمانشاه با حدود ۱,۹۵۲,۴۳۴ جمعیت دارای ۴ سینما و ۹ سالن فعال و ظرفیت ۱,۳۹۹ صندلی می‌باشد.

## جدول ۹۵: وضعیت فروش سینماهای استان کرمانشاه سال ۱۴۰۱

تعداد سینما	تعداد سالن	تعداد صندلی	تعداد تماشاگر	متوسط قیمت بلیت (به ریال)	میزان فروش (به ریال)
۴	۹	۱,۳۹۹	۱۴۹,۵۳۵	۲۴۳,۱۹۴	۳۶,۳۶۶,۰۶۲,۵۰۰

## جدول ۹۶: عملکرد فروش فیلم در استان کرمانشاه سال ۱۴۰۱

فیلم	تعداد فیلم	تعداد تماشاگر	متوسط قیمت بلیت (به ریال)	میزان فروش (به ریال)
ایرانی	۴۹	۱۴۹,۴۸۹	۲۴۳,۲۱۶	۳۶,۳۵۸,۰۷۲,۵۰۰
خارجی	۴	۴۶	۱۳۳,۴۰۰,۰۰۰	۷,۹۹۰,۰۰۰

## جدول ۹۷: پر فروش‌ترین فیلم‌های اکران شده در استان کرمانشاه سال ۱۴۰۱

نام فیلم	محصول	تعداد تماشاگر	متوسط قیمت بلیت (به ریال)	میزان فروش (به ریال)
انفرادی	ایران	۲۷,۲۳۰	۲۵۹,۸۱۸	۷,۰۷۴,۸۴۰,۰۰۰
سگ بند	ایران	۲۰,۲۶۸	۲۳۸,۵۰۴	۴,۸۳۴,۰۰۵,۰۰۰
بخارست	ایران	۱۴,۳۴۷	۲۵۷,۸۹۴	۳,۷۰۰,۰۰۰,۰۰۰

## جدول ۹۸: سینماهای استان کرمانشاه سال ۱۴۰۱

ردیف	نام شهر	نام سینما	تعداد سالن	تعداد صندلی	تعداد تماشاگر	متوسط قیمت بلیت (به ریال)	میزان فروش (به ریال)
۱	کرمانشاه	سینما آزادی	۳	۵۳۰	۸۲,۷۲۳	۲۵۸,۳۰۰	۲۱,۳۶۷,۳۵۲,۵۰۰
۲	کرمانشاه	سینما فرهنگ	۴	۶۶۴	۳۱,۹۵۹	۱۹۷,۳۸۵	۶,۳۰۸,۲۳۰,۰۰۰
۳	کرمانشاه	سینما پاز	۱	۴۵	۲۴,۶۴۴	۲۸۳,۲۸۰	۶,۹۸۱,۱۴۰,۰۰۰
۴	کرمانشاه	سینما بیستون	۱	۱۶۰	۱۰,۲۰۹	۱۶۷,۴۳۵	۱,۷۰۹,۳۴۰,۰۰۰
	جمع		۹	۱,۳۹۹	۱۴۹,۵۳۵	—	۳۶,۳۶۶,۰۶۲,۵۰۰

## ۲۳. استان کهگیلویه و بویر احمد

استان کهگیلویه و بویر احمد با حدود ۷۱۳،۰۵۲۱ جمعیت دارای ۱ سینمای فعال و ظرفیت ۲۱۰ صندلی می‌باشد.

جدول ۹۹: وضعیت فروش سینماهای استان کهگیلویه و بویر احمد سال ۱۴۰۱

تعداد سینما	تعداد سالن	تعداد صندلی	تعداد تماشاگر	متوسط قیمت بلیت (به ریال)	میزان فروش (به ریال)
۱	۱	۲۱۰	۲,۷۴۹	۱۸۰,۳۳۸	۴۹۵,۷۵۰,۰۰۰

جدول ۱۰۰: عملکرد فروش فیلم در استان کهگیلویه و بویر احمد سال ۱۴۰۱

فیلم	تعداد فیلم	تعداد تماشاگر	متوسط قیمت بلیت (به ریال)	میزان فروش (به ریال)
ایرانی	۲۸	۲,۷۴۹	۱۸۰,۳۳۸	۴۹۵,۷۵۰,۰۰۰
خارجی	۰	۰	-	۰

جدول ۱۰۱: پر فروش‌ترین فیلم‌های اکران شده در استان کهگیلویه و بویر احمد سال ۱۴۰۱

نام فیلم	محصول	تعداد تماشاگر	متوسط قیمت بلیت (به ریال)	میزان فروش (به ریال)
انفرادی	ایران	۴۱۱	۱۷۹,۱۳۶	۷۳,۶۲۵,۰۰۰
پسر دلفینی	ایران	۳۱۲	۱۹۹,۵۱۹	۶۲,۲۵۰,۰۰۰
تی تی	ایران	۳۰۰	۱۵۸,۳۳۳	۴۷,۵۰۰,۰۰۰

## جدول ۱۰۲: سینماهای استان کهگیلویه و بویر احمد سال ۱۴۰۱

ردیف	نام شهر	نام سینما	تعداد سالن	تعداد صندلی	تعداد تماشاگر	متوسط قیمت بلیت (به ریال)	میزان فروش (به ریال)
۱	ياسوج	هنر	۱	۲۱۰	۲,۷۴۹	۱۸۰,۳۳۸	۴۹۵,۷۵۰,۰۰۰
	جمع		۱	۲۱۰	۲,۷۴۹	-	۴۹۵,۷۵۰,۰۰۰



## ۲۴. استان گلستان

استان گلستان با حدود ۱،۸۶۸،۸۱۹ جمعیت دارای ۵ سینما و ۱۷ سالن فعال و ظرفیت ۲،۳۵۱ صندلی می باشد.

## جدول ۱۰۳: وضعیت فروش سینماهای استان گلستان سال ۱۴۰۱

تعداد سینما	تعداد سالن	تعداد صندلی	تعداد تماشاگر	متوسط قیمت بلیت ( به ریال )	میزان فروش ( به ریال )
۵	۱۷	۲،۳۵۱	۱۸۹،۹۸۶	۲۴۳،۳۰۹	۴۶،۲۲۵،۲۴۰،۰۰۰

## جدول ۱۰۴: عملکرد فروش فیلم در استان گلستان سال ۱۴۰۱

فیلم	تعداد فیلم	تعداد تماشاگر	متوسط قیمت بلیت ( به ریال )	میزان فروش ( به ریال )
ایرانی	۵۳	۱۸۹،۹۶۲	۲۴۳،۳۰۵	۴۶،۲۱۸،۶۴۰،۰۰۰
خارجی	۱	۲۴	۲۷۵،۰۰۰	۶،۶۰۰،۰۰۰

## جدول ۱۰۵: پر فروش ترین فیلم های اکران شده در استان گلستان سال ۱۴۰۱

نام فیلم	محصول	تعداد تماشاگر	متوسط قیمت بلیت ( به ریال )	میزان فروش ( به ریال )
انفرادی	ایران	۲۸،۲۲۷	۲۷۱،۴۰۱	۷،۶۶۰،۸۵۰،۰۰۰
بخارست	ایران	۲۲،۸۹۱	۲۵۲،۸۱۶	۵،۷۸۷،۲۱۰،۰۰۰
لوپتو	ایران	۲۸،۴۸۹	۱۹۰،۶۶۲	۵،۴۳۱،۷۶۰،۰۰۰

جدول ۱۰۶: سینماهای استان گلستان سال ۱۴۰۱

ردیف	نام شهر	نام سینما	تعداد سالن	تعداد صندلی	تعداد تماشاگر	متوسط قیمت بلیت (به ریال)	میزان فروش (به ریال)
۱	گرگان	پردیس سینمایی عصر جدید	۵	۶۲۲	۸۲,۰۹۰	۲۴۱,۲۸۴	۱۹,۸۰۷,۰۲۰,۰۰۰
۲	گنبد کاووس	سینما مهر	۷	۵۲۷	۴۷,۲۱۰	۲۳۸,۴۳۳	۱۱,۲۵۶,۴۲۰,۰۰۰
۳	گرگان	پردیس سینمایی کاپری	۲	۴۱۴	۳۲,۳۵۹	۳۱۵,۷۵۴	۱۰,۵۳۳,۲۳۰,۰۰۰
۴	گرگان	سینما ۲۲ بهمن	۲	۴۵۰	۱۶,۶۵۶	۱۷۴,۷۳۲	۲,۹۱۰,۳۴۰,۰۰۰
۵	آزاد شهر	سینما بهمن	۱	۳۳۸	۱۰,۶۷۱	۱۶۱,۰۱۹	۱,۷۱۸,۲۳۰,۰۰۰
	جمع		۱۷	۲,۳۵۱	۱۸۹,۹۸۶	-	۴۶,۲۲۵,۲۴۰,۰۰۰

## ۲۵. استان گیلان

استان گیلان با حدود ۲،۵۳۰،۶۹۶ جمعیت دارای ۵ سینما و ۷ سالن فعال و ظرفیت ۲،۴۳۶ صندلی می‌باشد.

جدول ۱۰۷: وضعیت فروش سینماهای استان گیلان سال ۱۴۰۱

تعداد سینما	تعداد سالن	تعداد صندلی	تعداد تماشاگر	متوسط قیمت بلیت (به ریال)	میزان فروش (به ریال)
۵	۷	۲،۴۳۶	۱۳۱،۳۱۷	۲۱۹،۳۴۳	۲۸،۸۰۳،۵۰۰،۰۰۰

جدول ۱۰۸: عملکرد فروش فیلم در استان گیلان سال ۱۴۰۱

فیلم	تعداد فیلم	تعداد تماشاگر	متوسط قیمت بلیت (به ریال)	میزان فروش (به ریال)
ایرانی	۴۵	۱۳۰،۰۹۵	۲۱۹،۰۳۶	۲۸،۴۹۵،۵۵۰،۰۰۰
خارجی	۵	۱،۲۲۲	۲۵۲،۰۰۵	۳۰۷،۹۵۰،۰۰۰

جدول ۱۰۹: پر فروش ترین فیلم‌های اکران شده در استان گیلان سال ۱۴۰۱

نام فیلم	محصول	تعداد تماشاگر	متوسط قیمت بلیت (به ریال)	میزان فروش (به ریال)
بخارست	ایران	۱۵،۹۷۸	۲۴۱،۶۸۱	۳،۸۶۱،۵۷۵،۰۰۰
انفرادی	ایران	۱۵،۷۴۱	۲۱۵،۸۲۵	۳،۳۹۷،۳۰۰،۰۰۰
پسر دلفینی	ایران	۱۳،۰۵۵	۱۹۷،۹۷۶	۲،۵۸۴،۵۷۵،۰۰۰

## جدول ۱۱۰ سینماهای استان گیلان سال ۱۴۰۱

ردیف	نام شهر	نام سینما	تعداد سالن	تعداد صندلی	تعداد تماشاگر	متوسط قیمت بلیت (به ریال)	میزان فروش (به ریال)
۱	رشت	سینما ۲۲ بهمن	۲	۸۶۸	۹۵,۳۳۴	۲۱۷,۱۹۹	۲۰,۷۰۶,۴۵۰,۰۰۰
۲	رشت	سینما سپیدرود	۲	۴۲۳	۲۷,۳۵۰	۲۳۳,۰۰۲	۶,۳۷۲,۶۰۰,۰۰۰
۳	بندرانزلی	سینما هلال احمر	۱	۴۳۶	۴,۶۷۲	۱۷۹,۲۵۹	۸۳۷,۵۰۰,۰۰۰
۴	فومن	سینما طلوع	۱	۴۰۸	۱,۹۹۳	۲۱۸,۳۳۹	۴۳۵,۱۵۰,۰۰۰
۵	آستارا	سینما دریا	۱	۳۰۱	۱,۹۶۸	۲۲۹,۵۷۳	۴۵۱,۸۰۰,۰۰۰
	جمع		۷	۲,۴۳۶	۱۳۱,۳۱۷	-	۲۸,۸۰۳,۵۰۰,۰۰۰

## ۲۶. استان لرستان

استان لرستان با حدود ۱،۷۶۰،۶۴۹ جمعیت دارای ۳ سینما و ۷ سالن فعال و ظرفیت ۱،۴۶۱،۴۶۱ صندلی می‌باشد.

جدول ۱۱۱: وضعیت فروش سینماهای استان لرستان سال ۱۴۰۱

تعداد سینما	تعداد سالن	تعداد صندلی	تعداد تماشاگر	متوسط قیمت بلیت (به ریال)	میزان فروش (به ریال)
۳	۷	۱،۴۶۱	۹۰،۵۲۴	۱۸۹،۷۱۹	۱۷،۱۷۴،۱۰۰،۰۰۰

جدول ۱۱۲: عملکرد فروش فیلم در استان لرستان سال ۱۴۰۱

فیلم	تعداد فیلم	تعداد تماشاگر	متوسط قیمت بلیت (به ریال)	میزان فروش (به ریال)
ایرانی	۴۴	۹۰،۵۲۴	۱۸۹،۷۱۹	۱۷،۱۷۴،۱۰۰،۰۰۰
خارجی	۰	۰	-	۰

جدول ۱۱۳: پر فروش ترین فیلم‌های اکران شده در استان لرستان سال ۱۴۰۱

نام فیلم	محصول	تعداد تماشاگر	متوسط قیمت بلیت (به ریال)	میزان فروش (به ریال)
لوپتو	ایران	۱۷،۱۶۱	۱۸۹،۱۰۲	۳،۲۴۵،۱۷۵،۰۰۰
انفرادی	ایران	۱۰،۲۶۹	۲۰۱،۸۸۷	۲،۰۷۳،۱۷۵،۰۰۰
پسر دلفینی	ایران	۹،۲۹۵	۱۹۴،۷۳۹	۱،۸۱۰،۱۰۰،۰۰۰

جدول ۱۱۴: سینماهای استان لرستان سال ۱۴۰۱

ردیف	نام شهر	نام سینما	تعداد سالن	تعداد صندلی	تعداد تماشاگر	متوسط قیمت بلیت (به ریال)	میزان فروش (به ریال)
۱	خرم آباد	سینما استقلال	۲	۴۵۹	۵۱,۷۱۴	۱۷۲,۲۸۲	۸,۹۰۹,۴۰۰,۰۰۰
۲	بروجرد	سینما فلسطین	۳	۸۲۸	۳۵,۹۴۴	۲۱۴,۴۲۶	۷,۷۰۷,۳۲۵,۰۰۰
۳	الیگودرز	سینما تماشا	۲	۱۷۴	۲,۸۶۶	۱۹۴,۴۷۸	۵۵۷,۳۷۵,۰۰۰
	جمع		۷	۱,۴۶۱	۹۰,۵۲۴	-	۱۷,۱۷۴,۱۰۰,۰۰۰

## ۲۷. استان مازندران

استان مازندران با حدود ۳،۲۸۳،۵۸۲ جمعیت دارای ۱۴ سینما و ۲۵ سالن فعال و ظرفیت ۵،۲۱۸ صندلی می‌باشد.

جدول ۱۱۵: وضعیت فروش سینماهای استان مازندران سال ۱۴۰۱

تعداد سینما	تعداد سالن	تعداد صندلی	تعداد تماشاگر	متوسط قیمت بلیت (به ریال)	میزان فروش (به ریال)
۱۴	۲۵	۵،۲۱۸	۴۰۶،۶۲۸	۲۶۵،۴۵۵	۱۰۷،۹۴۱،۵۵۵،۰۰۰

جدول ۱۱۶: عملکرد فروش فیلم در استان مازندران سال ۱۴۰۱

فیلم	تعداد فیلم	تعداد تماشاگر	متوسط قیمت بلیت (به ریال)	میزان فروش (به ریال)
ایرانی	۵۲	۴۰۶،۱۶۹	۲۶۵،۳۹۵	۱۰۷،۷۹۵،۲۳۰،۰۰۰
خارجی	۴	۴۵۹	۳۱۸،۷۹۱	۱۴۶،۳۲۵،۰۰۰

جدول ۱۱۷: پر فروش‌ترین فیلم‌های اکران شده در استان مازندران سال ۱۴۰۱

نام فیلم	محصول	تعداد تماشاگر	متوسط قیمت بلیت (به ریال)	میزان فروش (به ریال)
انفرادی	ایران	۷۰،۵۲۳	۲۷۱،۷۸۴	۱۹،۱۶۷،۰۰۵،۰۰۰
بخارست	ایران	۴۸،۷۵۹	۲۸۴،۹۶۳	۱۳،۸۹۴،۵۲۵،۰۰۰
سگ بند	ایران	۴۱،۴۰۰	۲۷۲،۶۰۵	۱۱،۲۸۵،۸۵۰،۰۰۰

## جدول ۱۱۸: سینماهای استان مازندران سال ۱۴۰۱

ردیف	نام شهر	نام سینما	تعداد سالن	تعداد صندلی	تعداد تماشاگر	متوسط قیمت بلیت (به ریال)	میزان فروش (به ریال)
۱	ساری	سینما سپهر	۳	۹۸۶	۱۲۷,۴۹۶	۲۸۰,۰۰۹	۳۵,۷۰۰,۰۲۵,۰۰۰
۲	آمل	سینما بهمن	۲	۴۴۸	۵۱,۴۵۳	۱۹۶,۸۴۵	۱۰,۱۲۸,۲۵۰,۰۰۰
۳	بابل	سینما آزادی	۱	۴۲۳	۴۱,۷۲۶	۲۱۹,۶۸۸	۹,۱۶۶,۷۰۰,۰۰۰
۴	آمل	پردیس سینمایی اکسین شمال	۳	۳۲۱	۳۳,۳۴۴	۳۷۰,۱۵۴	۱۲,۳۴۲,۴۱۵,۰۰۰
۵	محمودآباد	پردیس سینمایی سیمرغ	۳	۳۵۶	۳۱,۱۸۳	۳۴۴,۶۲۰	۱۰,۷۴۶,۲۹۰,۰۰۰
۶	بهشهر	سینما بهمن بهشهر	۱	۳۴۰	۲۹,۳۶۷	۱۹۲,۱۷۷	۵,۶۴۳,۶۷۵,۰۰۰
۷	رامسر	مجتمع سینمایی آرامش	۲	۱۳۹	۲۱,۶۷۲	۲۹۸,۵۳۰	۶,۴۶۹,۷۵۰,۰۰۰
۸	بابل	مجتمع فرهنگی و سینمایی هنر و تجربه	۱	۲۹۰	۲۰,۷۳۹	۲۴۳,۱۹۴	۵,۰۴۳,۶۰۰,۰۰۰
۹	نوشهر	پردیس سینمایی مهر همافران	۴	۱۷۰	۱۴,۰۷۶	۳۷۱,۸۳۳	۵,۲۳۳,۹۲۵,۰۰۰
۱۰	ساری	سینما کانون	۱	۲۰۰	۱۱,۷۷۱	۱۸۸,۱۴۹	۲,۲۱۴,۷۰۰,۰۰۰
۱۱	بابلسر	سینما شقایق	۱	۵۶۴	۸,۳۶۵	۲۵۰,۰۰۰	۲,۰۹۱,۲۵۰,۰۰۰
۱۲	چالوس	سینما جهان نما	۱	۶۰۰	۷,۴۲۴	۲۲۴,۹۹۷	۱,۶۷۰,۳۷۵,۰۰۰
۱۳	نوشهر	سینما شقایق	۱	۱۶۹	۵,۲۸۷	۱۹۹,۵۶۰	۱,۰۵۵,۰۷۵,۰۰۰
۱۴	قائم شهر	سینما حر	۱	۲۱۲	۲,۷۲۵	۱۵۹,۸۲۶	۴۳۵,۵۲۵,۰۰۰
		جمع	۲۵	۵,۲۱۸	۴۰۶,۶۲۸	-	۱۰۷,۹۴۱,۵۵۵,۰۰۰



## ۲۸. استان مرکزی

استان مرکزی با حدود ۱،۴۲۹،۴۷۵ جمعیت دارای ۳ سینما و ۵ سالن فعال و ظرفیت ۱،۰۴۸،۰۴۸ صندلی می‌باشد.

جدول ۱۱۹: وضعیت فروش سینماهای استان مرکزی سال ۱۴۰۱

تعداد سینما	تعداد سالن	تعداد صندلی	تعداد تماشاگر	متوسط قیمت بلیت (به ریال)	میزان فروش (به ریال)
۳	۵	۱،۰۴۸	۳۷،۴۳۸	۲۹۷،۰۳۶	۱۱،۱۲۰،۴۲۵،۰۰۰

جدول ۱۲۰: عملکرد فروش فیلم در استان مرکزی سال ۱۴۰۱

فیلم	تعداد فیلم	تعداد تماشاگر	متوسط قیمت بلیت (به ریال)	میزان فروش (به ریال)
ایرانی	۳۹	۳۷،۴۳۸	۲۹۷،۰۳۶	۱۱،۱۲۰،۴۲۵،۰۰۰
خارجی	۰	۰	-	۰

جدول ۱۲۱: پر فروش‌ترین فیلم‌های اکران شده در استان مرکزی سال ۱۴۰۱

نام فیلم	محصول	تعداد تماشاگر	متوسط قیمت بلیت (به ریال)	میزان فروش (به ریال)
انفرادی	ایران	۶،۵۷۴	۳۰۸،۳۰۵	۲،۰۲۶،۸۰۰،۰۰۰
پسر دلفینی	ایران	۴،۹۹۱	۳۱۱،۳۹۶	۱،۵۵۴،۱۷۵،۰۰۰
سگ بند	ایران	۳،۵۹۰	۲۸۶،۳۳۷	۱،۰۲۷،۹۵۰،۰۰۰

## جدول ۱۲۲: سینماهای استان مرکزی سال ۱۴۰۱

ردیف	نام شهر	نام سینما	تعداد سالن	تعداد صندلی	تعداد تماشاگر	متوسط قیمت بلیت (ریال)	میزان فروش (به ریال)
۱	اراک	پردیس سینما عصر جدید	۳	۵۴۴	۲۳,۵۴۶	۳۴۹,۹۶۶	۸,۲۴۰,۳۰۰,۰۰۰
۲	ساوه	سینما سلمان ساوجی	۱	۳۸۷	۱۰,۲۴۷	۲۰۱,۸۸۱	۲,۰۶۸,۶۷۵,۰۰۰
۳	محلات	سینما نور	۱	۱۱۷	۳,۶۴۵	۲۲۲,۶۲۰	۸۱۱,۴۵۰,۰۰۰
	جمع		۵	۱,۰۴۸	۳۷,۴۳۸	-	۱۱,۱۲۰,۴۲۵,۰۰۰

## ۲۹. استان هرمزگان

استان هرمزگان با حدود ۱,۷۷۶,۴۱۵ جمعیت دارای ۵ سینما و ۶ سالن فعال و ظرفیت ۱,۴۰۶ صندلی می‌باشد.

جدول ۱۲۳: وضعیت فروش سینماهای استان هرمزگان سال ۱۴۰۱

تعداد سینما	تعداد سالن	تعداد صندلی	تعداد تماشاگر	متوسط قیمت بلیت ( به ریال )	میزان فروش ( به ریال )
۵	۶	۱,۴۰۶	۹۱,۴۴۸	۲۷۷,۷۵۵	۲۵,۴۰۰,۱۲۵,۰۰۰

جدول ۱۲۴: عملکرد فروش فیلم در استان هرمزگان سال ۱۴۰۱

فیلم	تعداد فیلم	تعداد تماشاگر	متوسط قیمت بلیت ( به ریال )	میزان فروش ( به ریال )
ایرانی	۴۲	۹۱,۴۲۵	۲۷۷,۷۱۳	۲۵,۳۸۹,۸۷۵,۰۰۰
خارجی	۲	۲۳	۴۴۵,۶۵۲	۱۰,۲۵۰,۰۰۰

جدول ۱۲۵: پر فروش‌ترین فیلم‌های اکران شده در استان هرمزگان سال ۱۴۰۱

نام فیلم	محصول	تعداد تماشاگر	متوسط قیمت بلیت ( به ریال )	میزان فروش ( به ریال )
انفرادی	ایران	۲۰,۱۰۸	۲۷۷,۸۰۰	۵,۵۸۶,۰۰۰,۰۰۰
سگ بند	ایران	۱۱,۳۳۹	۲۷۰,۱۹۶	۳,۰۶۳,۷۵۰,۰۰۰
پسر دلفینی	ایران	۸,۸۸۱	۲۷۲,۸۸۳	۲,۴۲۳,۴۷۵,۰۰۰

## جدول ۱۲۶: سینماهای استان هرمزگان سال ۱۴۰۱

ردیف	نام شهر	نام سینما	تعداد سالن	تعداد صندلی	تعداد تماشاگر	متوسط قیمت بلیت (به ریال)	میزان فروش (به ریال)
۱	بندرعباس	سینما ستاره شهر	۱	۲۲۲	۴۴,۸۶۹	۲۷۳,۶۳۳	۱۲,۲۷۷,۶۵۰,۰۰۰
۲	بندرعباس	سینما ستاره جنوب	۱	۲۰۷	۱۹,۲۹۷	۲۷۳,۸۱۳	۵,۲۸۳,۷۷۵,۰۰۰
۳	قشم	پردیس سینمایی سیتی سنتر	۱	۲۷۶	۱۵,۶۵۹	۲۷۴,۵۲۲	۵,۲۹۷,۴۵۰,۰۰۰
۴	بندر لنگه	سینما گوهر	۱	۳۶۰	۱۱,۰۸۵	۲۰۷,۴۱۱	۲,۲۹۹,۱۵۰,۰۰۰
۵	کیش	پردیس سینمایی میکا	۲	۳۴۱	۵۳۸	۴۵۰,۰۰۰	۲۴۲,۱۰۰,۰۰۰
	جمع		۶	۱,۴۰۶	۹۱,۴۴۸	-	۲۵,۴۰۰,۱۲۵,۰۰۰

## ۳۰. استان همدان

استان همدان با حدود ۱،۷۳۸،۲۳۴ جمعیت دارای ۵ سینما و ۱۲ سالن فعال و ظرفیت ۸۱۲،۸۱۲ اصندلی می‌باشد.

## جدول ۱۲۷: وضعیت فروش سینماهای استان همدان سال ۱۴۰۱

تعداد سینما	تعداد سالن	تعداد صندلی	تعداد تماشاگر	متوسط قیمت بلیت (به ریال)	میزان فروش (به ریال)
۵	۱۲	۱،۸۱۲	۱۹۶،۰۹۶	۲۱۹،۷۹۴	۴۳،۱۰۰،۷۵۱،۹۹۸

## جدول ۱۲۸: عملکرد فروش فیلم در استان همدان سال ۱۴۰۱

فیلم	تعداد فیلم	تعداد تماشاگر	متوسط قیمت بلیت (به ریال)	میزان فروش (به ریال)
ایرانی	۵۰	۱۹۶،۰۹۴	۲۱۹،۷۸۹	۴۳،۰۹۹،۳۵۱،۹۹۸
خارجی	۱	۲	۷۰۰،۰۰۰	۱،۴۰۰،۰۰۰

## جدول ۱۲۹: پر فروش‌ترین فیلم‌های اکران شده در استان همدان سال ۱۴۰۱

نام فیلم	محصول	تعداد تماشاگر	متوسط قیمت بلیت (به ریال)	میزان فروش (به ریال)
انفرادی	ایران	۲۲،۶۱۲	۳۲۹،۲۹۲	۷،۴۴۵،۹۵۰،۰۰۰
بخارست	ایران	۱۸،۴۹۰	۲۹۶،۹۷۰	۵،۴۹۰،۹۷۵،۰۰۰
لوپتو	ایران	۱۹،۰۷۲	۲۵۲،۹۱۱	۴،۸۲۳،۵۲۵،۰۰۰

## جنرال ۱۳۰: سینماهای استان همدان سال ۱۴۰۱

ردیف	نام شهر	نام سینما	تعداد سالن	تعداد صندلی	تعداد تماشاگر	متوسط قیمت بلیت (به ریال)	میزان فروش (به ریال)
۱	همدان	سینما فلسطین	۳	۳۸۵	۸۵,۲۴۴	۱۹۷,۰۴۹	۱۶,۷۹۷,۲۷۵,۰۰۰
۲	همدان	پردیس سینمایی مهر قدس	۴	۴۵۸	۵۱,۷۰۲	۲۹۱,۵۴۶	۱۵,۰۷۳,۵۲۵,۰۰۰
۳	ملایر	سینما بهمن	۳	۳۹۹	۴۸,۸۳۰	۱۸۸,۷۱۰	۹,۲۱۴,۷۰۰,۰۰۰
۴	همدان	سینما فرهنگ	۱	۳۶۲	۷,۵۶۸	۱۹۳,۶۲۸	۱,۴۶۵,۳۷۶,۹۹۸
۵	تویسرکان	سینما آزادی	۱	۲۰۸	۲,۷۵۲	۱۹۹,۸۰۹	۵۴۹,۸۷۵,۰۰۰
	جمع		۱۲	۱,۸۱۲	۱۹۶,۰۹۶	-	۴۳,۱۰۰,۷۵۱,۹۹۸

## ۳۱. استان یزد

استان یزد با حدود ۱،۱۳۸،۵۳۳ جمعیت دارای ۴ سینما و ۲۱ سالن فعال و ظرفیت ۲،۷۴۶ صندلی می‌باشد.

## جدول ۱۳۱: وضعیت فروش سینماهای استان یزد سال ۱۴۰۱

تعداد سینما	تعداد سالن	تعداد صندلی	تعداد تماشاگر	متوسط قیمت بلیت (به ریال)	میزان فروش (به ریال)
۴	۱۲	۲،۷۴۶	۸۲،۵۳۸	۳۱۷،۱۸۵	۲۶،۱۷۹،۸۲۵،۰۰۰

## جدول ۱۳۲: عملکرد فروش فیلم در استان یزد سال ۱۴۰۱

فیلم	تعداد فیلم	تعداد تماشاگر	متوسط قیمت بلیت (به ریال)	میزان فروش (به ریال)
ایرانی	۴۸	۸۲،۵۳۸	۳۱۷،۱۸۵	۲۶،۱۷۹،۸۲۵،۰۰۰
خارجی	۰	۰	-	۰

## جدول ۱۳۳: پر فروش‌ترین فیلم‌های اکران شده در استان یزد سال ۱۴۰۱

نام فیلم	محصول	تعداد تماشاگر	متوسط قیمت بلیت (به ریال)	میزان فروش (به ریال)
انفرادی	ایران	۱۸،۵۷۶	۳۲۴،۸۷۱	۶،۰۳۴،۸۰۰،۰۰۰
سگ بند	ایران	۱۲،۳۲۰	۳۴۸،۴۱۳	۴،۲۹۲،۴۵۰،۰۰۰
بخارست	ایران	۹،۵۲۷	۳۳۹،۹۷۳	۳،۲۳۸،۹۲۵،۰۰۰

## جنول ۱۳۴: سینماهای استان یزد سال ۱۴۰۱

ردیف	نام شهر	نام سینما	تعداد سالن	تعداد صندلی	تعداد تماشاگر	متوسط قیمت بلیت (به ریال)	میزان فروش (به ریال)
۱	یزد	سینما تک صفائییه	۵	۱۲۴۶	۶۰,۰۳۱	۳۴۸,۴۲۷	۲۰,۹۱۶,۴۲۵,۰۰۰
۲	یزد	سینما جام جم	۴	۶۲۹	۸,۷۷۹	۳۰۰,۴۲۷	۲,۶۳۷,۴۵۰,۰۰۰
۳	بافق	سینما قدس	۱	۲۶۴	۷,۱۴۸	۲۰۰,۰۵۶	۱,۴۳۰,۰۰۰,۰۰۰
۴	میبد	پردیس سینمایی نگار	۲	۶۰۷	۶,۵۸۰	۱۸۱,۷۵۵	۱,۱۹۵,۹۵۰,۰۰۰
	جمع		۱۲	۲,۷۴۶	۸۲,۵۳۸	-	۲۶,۱۷۹,۸۲۵,۰۰۰



۱۴۰۱

سازمان سینمایی و امور سمعی بصری

معاونت توسعه فناوری و مطالعات سینمایی

نشانی: تهران، میدان بهارستان، خیابان کمال الملک - وزارت فرهنگ و ارشاد اسلامی، سازمان سینمایی

تلفکس: ۳۸۵۱۳۳۲۷

معاونت توسعه فناوری و مطالعات سینمایی

